

# **INFORMACJA O STANIE REALIZACJI ZADAŃ OŚWIATOWYCH W GMINIE STARE KUROWO W ROKU SZKOLNYM 2018/2019**



Opracowano na podstawie:

- sprawozdań Systemu Informacji Oświatowej,
- sprawozdania z wykonania budżetu za lata 2017,2018 r.
- arkuszy organizacji pracy szkół i przedszkoli prowadzonych przez Gminę Stare Kurowo,
- analiz wyników egzaminów zewnętrznych (sesja 2019) sporządzonych przez Okręgową Komisję Egzaminacyjną w Poznaniu,
- innej źródłowej dokumentacji.

Stare Kurowo, październik 2019 rok



## WSTĘP

Po reformie oświaty, która wprowadziła mnóstwo zmian w systemie edukacji, mimo zapowiedzi o wykreśleniu art. 11 ust. 7 ustawy z dnia 14 grudnia 2016 r. – Prawo oświatowe, Dz. U. z 2019 r., poz. 1148 ze zm., organ wykonawczy jednostki samorządu terytorialnego, w terminie do dnia 31 października, przedstawia organowi stanowiącemu informację o stanie realizacji zadań oświatowych tej jednostki za poprzedni rok szkolny t.j;

- 1) wyniki egzaminu ósmoklasisty/gimnazjalnego, z uwzględnieniem działań podejmowanych przez szkoły nakierowanych na kształcenie uczniów ze specjalnymi potrzebami edukacyjnymi,
- 2) z nadzoru pedagogicznego sprawowanego przez kuratora oświaty

Treść Informacji o stanie realizacji zadań oświatowych w Gminie Stare Kurowo została poszerzona o dodatkowe dane, które posłużą analizie funkcjonowania gminnej oświaty w roku szkolnym 2018/2019.

Informacja o realizacji zadań oświatowych w roku szkolnym 2018/2019 w Gminie Stare Kurowo składa się z 4 bloków tematycznych:

- I. Podstawowe dane
- II. Realizacja zadań ustawowych.
- III. Prezentacja wyników uzyskiwanych przez uczniów na sprawdzianie w szkołach podstawowych oraz na egzaminie gimnazjalnym.
- IV. Ewaluacja zewnętrzna.







## I. Podstawowe dane

	2017	2018	plan 2019
1. Część oświatowa subwencji ogólnej /łącznie z rezerwą oświatową/	3 445 807	3 698 683	3 686 267
2. Dotacja przedszkolna dla gminy na dzieci 2,5- 5 lat /od 09.2013r./	99 012	109 600	131 882
3. Liczba dzieci w szkole wg SIO 30.09 /+od I 2017 dzieci z „O” finansowane SO/	429	447	422
<b>4. Subwencja oświatowa w przeliczeniu na 1 ucznia /poz. 1:3/</b>	<b>8032</b>	<b>8562</b>	<b>8735</b>
5. Wydatki na oświatę w działach 801 , 854 i 75085	5 082 901	5 286 499	5 286 499
<b>6. Łączne wydatki na oświatę w działach 801 i 854 w przeliczeniu na 1 ucznia , razem z przedszkolami i oddz. przedszkolnymi/ poz. 5:3</b>	<b>11 848</b>	<b>11 827</b>	<b>12 527</b>
7. Liczba wychowanków przedszkoli dotowanych przez JST poza teren gminy	4	3	2
8. Liczba wychowanków w niepublicznym Punkcie Przedszkolnym dotowanym przez JST na terenie/średnia miesięczna	12,5	11,4	3
9. Kwota udzielonej dotacji dla niepublicznego Punktu Przedszkolnego	29 589	27 000	4 598

Opracowanie własne GZO Stare Kurowo (sporządzone na podstawie danych z UG na 31.12 oraz SIO wg stanu na 30.09.)

W roku szkolnym 2018/2019 wprowadzono zmiany i regulacje dotyczące jednostek oświatowych w zakresie:

- Uchwała nr XLII.230.2018 Rady Gminy Stare Kurowo z dnia 3 września 2018 r. w sprawie ustalenia sieci przedszkoli i oddziałów przedszkolnych w szkołach podstawowych prowadzonych przez Gminę Stare Kurowo.
- Uchwała Nr VI.33.2019 Rady Gminy Stare Kurowo z 23 kwietnia 2019r. w sprawie: ustalenia na 2019r. planu dofinansowania form doskonalenia zawodowego nauczycieli, maksymalnej kwoty dofinansowania opłat za kształcenie pobierane przez uczelnie oraz specjalności i formy kształcenia nauczycieli prowadzone przez uczelnie, na które dofinansowanie jest przyznawane.
- Uchwała Nr VI.36.2019 Rady Gminy Stare Kurowo z 23 kwietnia 2019r. w sprawie: ustalenia planu sieci publicznych szkół podstawowych prowadzonych przez Gminę Stare Kurowo.
- Uchwała Nr VI.35.2019 Rady Gminy Stare Kurowo z 23 kwietnia 2019r. w sprawie: zmiany Uchwały Nr XXXVIII.207.2018 Rady Gminy Stare Kurowo z 23 marca 2018r. w sprawie zasad udzielania i rozmiar obniżek oraz określenia tygodniowego obowiązkowego wymiaru godzin zajęć dla nauczycieli niewymienionych w art. 42 ust. 3 ustawy - Karta Nauczyciela.

## II. Realizacja zadań ustawowych





## **ZAPEWNIENIE WARUNKÓW DZIAŁANIA SZKOŁY LUB PLACÓWKI, W TYM BEZPIECZNYCH I HIGIENICZNYCH WARUNKÓW NAUKI, WYCHOWANIA I OPIEKI.**

Organizacja pracy placówek oświatowych, ze szczególnym uwzględnieniem edukacji przedszkolnej.

Realizując powyższe zadania Gmina Stare Kurowo prowadzi:

- Przedszkole Komunalne w Starym Kurowie, ul. Leśna 2a/2
- Szkołę Podstawową w Starym Kurowie im. Czesława Wilińskiego ul. Kościuszki 95 /do 31.08.2019 roku z oddziałami gimnazjalnymi/
- Szkołę Podstawową w Nowym Kurowie, Nowe Kurowo 35
- Oddział przedszkolny w Szkole Podstawowej w Nowym Kurowie, Nowe Kurowo 35

obsługę ekonomiczno-administracyjną placówek, zapewnia Gminny Zespół Oświaty w Starym Kurowie.

Ponadto gmina prowadzi ewidencję szkół i placówek niepublicznych, wydaje osobom prawnym lub fizycznym zezwolenia na prowadzenie lub założenie publicznych szkół i przedszkoli oraz udziela dotacji dla tych szkół i placówek.

W Gminie Stare Kurowo, do 31 sierpnia 2019 r. zarejestrowany był 1 niepubliczny punkt przedszkolny prowadzony przez osobę fizyczną pod nazwą;

- „Kraina Przedszkolaka FANTAZJA Renata Tutko Dziecięce Centrum Aktywności” Stare Kurowo, ul. Kościuszki 108

Z dniem 31 sierpnia 2019 roku placówka została zamknięta przez właściciela-organ prowadzący, Panią Renatę Tutko.

### **1. Opieka nad dziećmi do lat trzech.**

Według stanu na dzień 31 sierpnia 2019 r. w rejestrze prowadzonym przez Wójta Gminy Stare Kurowo figuruje jeden klub dziecięcy wpisany do rejestru 8 stycznia 2015r.

### **2. Wychowanie przedszkolne.**

W roku szkolnym 2018/2019 **wychowaniem przedszkolnym** w placówkach samorządowych (przedszkolach i oddziałach przedszkolnych w szkołach podstawowych) objętych było łącznie 127 dzieci. /wg SIO na 30.09.2018r./

Do niepublicznego punktu przedszkolnego prowadzonego przez osobę fizyczną, a dotowanego przez Gminę Stare Kurowo uczęszczało 3 wychowanków .

Łącznie wychowaniem przedszkolnym objętych było 130 dzieci.

Analizując liczbę dzieci w przedszkolach wg. ich wieku na podstawie danych na 30.IX. 2018 r. można stwierdzić, że najliczniejszą grupę stanowią dzieci 5 letnie – 26%, następnie 4 letnie- 25% , 6 letnie – 25%, 3 letnie – 22%, pozostałe 2 % to 2,5 i 7-latki



Tabela Nr 1. Liczba wychowanków wg urodzenia, w poszczególnym oddziale przedszkolnym przy szkole podstawowej, przedszkolu i niepublicznym punkcie przedszkolnym „Fantazja” w Gminie Stare Kurowo w roku szkolnym 2018/2019

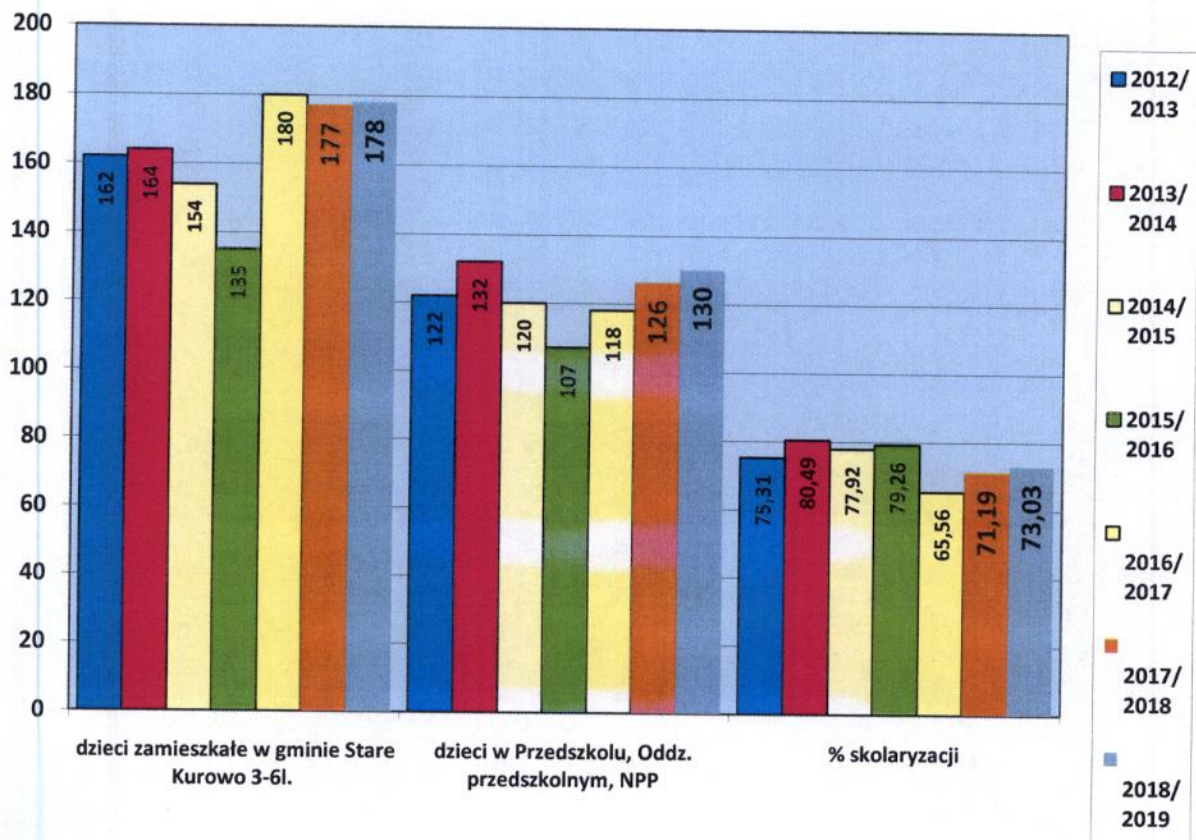
Nazwa placówki	Liczba dzieci w oddziale przedszkolnym w szkole podstawowej	Liczba dzieci w przedszkolu	Liczba dzieci w niepublicznym punkcie przedszkolnym
W SP Nowe Kurowo	15 w tym dzieci: 2015- 3 2014 - 4 2013 - 3 2012 - 5	-	-
Przedszkole Komunalne w Starym Kurowie	-	112 w tym dzieci: 2015 - 25 2014 - 28 2013 - 31 2012 - 27 2011 - 1	-
NPP „Fantazja” Kraina Przedszkolaka Renata Tutko w Starym Kurowie	-	-	3 w tym dzieci: 2016 - 2 2014 - 1
<b>Ogółem</b>	<b>Wychowanków = 130</b> w tym: 2016 - 2 2015- 28 2014- 33 2013 - 34 2012 - 32 2011 - 1		

Opracowanie własne GZO Stare Kurowo (sporządzone na podstawie SIO wg stanu na 30.IX.2018 r.)





Wykres nr 1. Liczba dzieci w wieku przedszkolnym /3- 5,6 lat / mieszkających w gminie Stare Kurowo oraz liczba dzieci korzystających z wychowania przedszkolnego od roku szkolnego 2012/2013 – do roku szkolny 2018/2019



Opracowanie własne GZO Stare Kurowo (sporządzone na podstawie SIO wg stanu na 30.IX oraz danych z ewidencji ludności urzędu gminy na 30.08 )

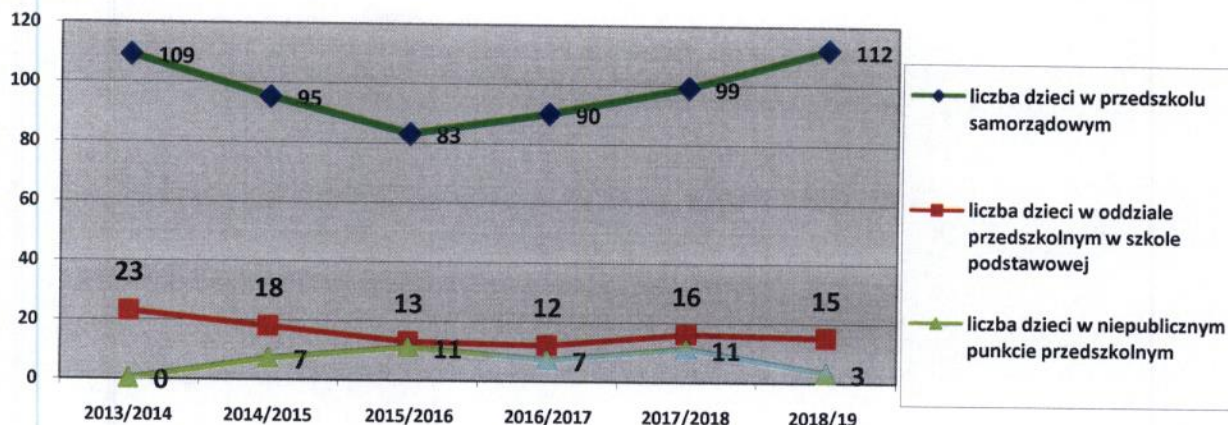
Prawo do wychowania przedszkolnego mają dzieci 3, 4, 5-letnie oraz obowiązek rocznego przygotowania przedszkolnego - 6 letnie

Działania Gminy Stare Kurowo w zakresie upowszechniania edukacji przedszkolnej (oprócz inwestycji) to m.in. utworzenie dodatkowego oddziału w Przedszkolu Komunalnym w Starym Kurowie od września 2018 roku, w którym znalazło miejsce 12 dzieci. Przedszkole zostało wyposażone w nowe stoliki i krzeselka, dywaniki, regały, tablice oraz nową planckę na piaskownicę na kwotę 7400 zł. Na kwotę 11500 zł wymieniono kolejne okna oraz siłownik klapy oddymiającej, systemu p.poż. oraz wymieniono stare złączki w hydrantach wewnętrznych. Zakupiono metalową huśtawkę na plac zabaw i wybudowano nową piaskownicę oraz dokupiono pomoce dydaktyczne.

W roku szkolnym 2018/2019 gmina Stare Kurowo dysponuje 165 miejscami przedszkolnymi czyli w 94 % zapewnia możliwość korzystania z wychowania przedszkolnego dla wszystkich dzieci w wieku 3-6 lat zamieszkałych na terenie gminy.



Wykres nr 2. Organizacja wychowania przedszkolnego – porównanie ; 2013/2014; 2014/2015, 2015/2016 i 2016/2017, 2017/2018 i 2018/2019



Opracowanie własne GZO Stare Kurowo (sporządzone na podstawie SIO wg stanu na 30.IX)

Tabela Nr 2. Realizacja rocznego obowiązkowego przygotowania przedszkolnego „O” w Gminie Stare Kurowo od roku szkolnego 2016/2017

	2016/2017	2017/2018	2018/2019
Łączna liczba dzieci podlegająca obowiązkowi rocznego przygotowania przedszkolnego	55	45	34
Łączna liczba dzieci realizująca obowiązek rocznego przygotowania w PRZEDSZKOLU W STARYM KUROWIE lub realizują obow. szkolny w szkole podst.	36+7	33	23
Łączna liczba dzieci realizująca obowiązek rocznego przygotowania w INNYM ODDZIALE ROCZNEGO PRZYGOTOWANIA PRZEDSZKOLNEGO (NA TERENIE GMINY- No.K, NPP)	10+1	10+2	5+2
Łączna liczba dzieci realizująca obowiązek rocznego przygotowania poza terenem gminy Stare Kurowo	1	0	4
Łączna liczba dzieci realizująca obowiązek rocznego przygotowania z INNEJ GMINY	- Modropole,	0	1

Opracowanie własne GZO Stare Kurowo (sporządzone na podstawie SIO wg stanu na 30.IX oraz ewidencji ludności urzędu gminy wg stanu na 30.08)

### 3. Szkoły podstawowe

W Gminie Stare Kurowo funkcjonują 2 szkoły podstawowe, w tym 1 z oddziałem przedszkolnym. Liczba dzieci w poszczególnych szkołach i oddziałach przedstawia poniższa tabela;





Tabela Nr 3. Liczba uczniów w szkołach podstawowych w Gminie Stare Kurowo w roku szkolnym 2018/19

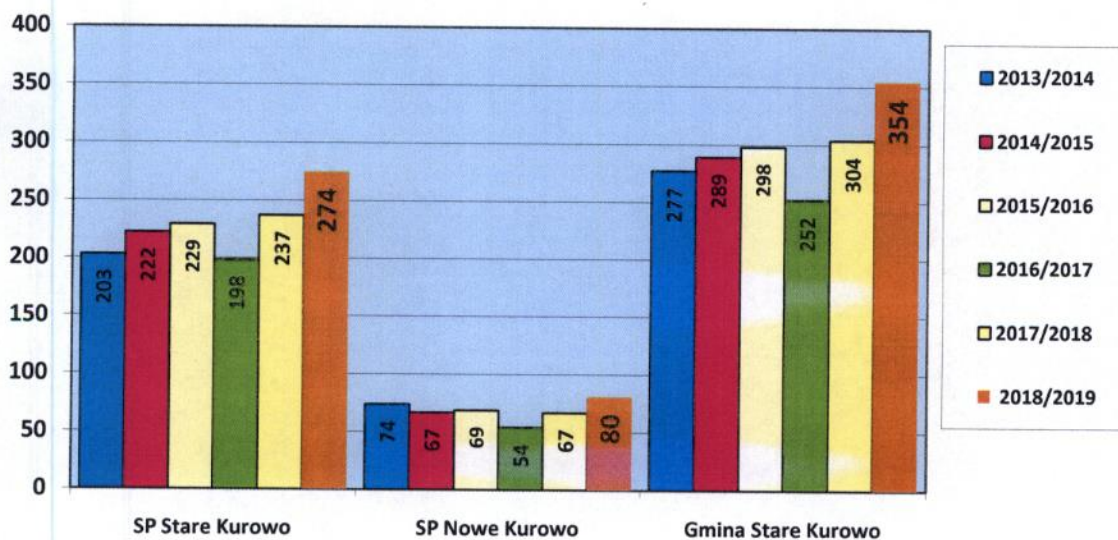
Nazwa placówki	K l a s y								Razem w szkołach
	I	II	III	IV	V	VI	VII	VIII	
SP w Starym Kurowie	41	42	10	46	43	32	36	24	274
- oddziałów	2	2	1	2	2	2	2	1	14
SP w Nowym Kurowie	11	9	0	16	14	7	10	13	80
- oddziałów	1	1	0	1	1	1	1	1	7
<i>Ogółem uczniów w szkołach podstawowych</i>	<i>52</i>	<i>51</i>	<i>10</i>	<i>62</i>	<i>57</i>	<i>39</i>	<i>46</i>	<i>37</i>	<i>354</i>

Opracowanie własne GZO Stare Kurowo (sporządzone na podstawie SIO wg stanu na 30.IX.2018 r.)

Średnia liczba dzieci w oddziale szkoły podstawowej wynosi 16,85 w poprzednim roku szkolnym 16,89 wcześniej 16,7 i 17,53 ;

- w Szkole Podstawowej w Starym Kurowie 19,57 w poprzednim 19,75, wcześniej 19,7 i 20,82 .
- w Szkole Podstawowej w Nowym Kurowie liczebność oddziału jest dużo mniejsza i wynosi 11,43 w poprzednim 11,17, wcześniej 10,8 i 11,50.

Wykres Nr 3. Stan organizacji szkół podstawowych – porównanie liczebności w latach 2013/2014 - 2018/2019



Opracowanie własne; GZO St. Kurowo (sporządzone na podstawie SIO wg stanu na 30.IX)

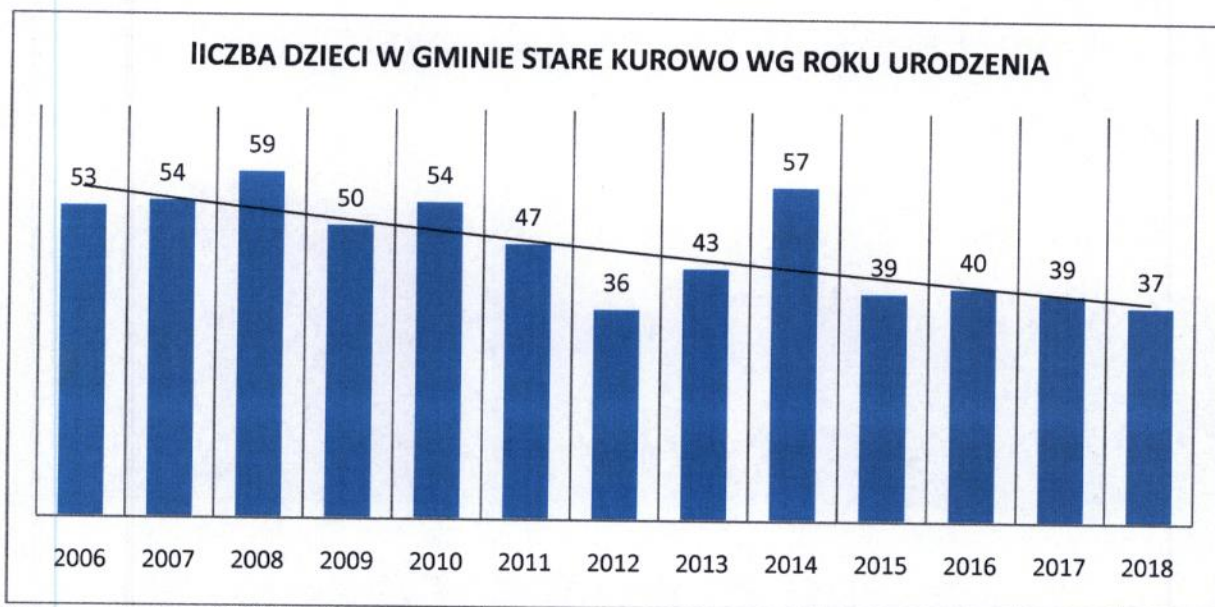
Wykres pokazuje wzrost liczby uczniów od roku szkolnego 2017/2018. Spowodowane jest to zmianami w systemie oświaty – likwidacja gimnazjów, przekształcenie szkół sześciolletnich w ośmioletnie.

Dane z wydziału ewidencji ludności w Urzędzie Gminy Stare Kurowo dotyczące liczby urodzeń w gminie przedstawia poniższy wykres;





Wykres Nr 4 Liczba dzieci na przestrzeni lat 2006-2018



Opracowanie własne GZO Stare Kurowo sporządzone na podstawie danych z wydziału ewidencji ludności UG na 30.08r.)

Procesy demograficzne bezpośrednio wpływają na kształt sieci szkolnej, wykorzystania pomieszczeń w placówkach a przede wszystkim na koszty prowadzenia danej szkoły.

#### 4. Gimnazjum

W Gminie Stare Kurowo funkcjonowało 1 Gimnazjum /oddziały gimnazjalne w szkole podstawowej/ do 31.08.2019r. Od 1 września 2019 roku w Szkole Podstawowej w Starym Kurowie im. Czesława Wilińskiego nie funkcjonują już oddziały gimnazjalne.

Tabela Nr 4. Liczba uczniów w gimnazjum w Starym Kurowie w roku szkolnym 2018/2019

Nazwa placówki	Klasy			Razem
	x	II	III	
„oddziały gimnazjalne w Starym Kurowie”	X	x	37	37
- liczba oddziałów	x	x	2	2

Opracowanie własne GZO Stare Kurowo (sporządzone na podstawie SIO wg stanu na 30.IX.2018 r.)

#### 5. Kadra

W rozwoju szkolnictwa zasadniczą rolę odgrywają umiejętności zawodowe nauczycieli, ich wiedza o życiu, zrozumienie współczesnych problemów świata oraz chęć samodoskonalenia. Dobór kadry pedagogicznej to przede wszystkim rola dyrektorów placówek. Stan zatrudnienia w danym roku szkolnym wynika z zatwierdzonej przez organ prowadzący organizacji roku, a ta ściśle związana jest z liczbą oddziałów na każdym poziomie nauczania, liczbą godzin wynikającą z pomocy psychologiczno-pedagogicznej i kształcenia specjalnego, z podziału na grupy (dotyczy zajęć z wychowania fizycznego, języków obcych, informatyki), liczebności oddziałów klasowych oraz określoną w rozporządzeniu (ramowe plany nauczania) przez Ministra Edukacji Narodowej liczbą godzin dla poszczególnych przedmiotów.



Tabela Nr 5. Liczba zatrudnionych nauczycieli w roku szkolnym 2017/2018 i 2018/2019

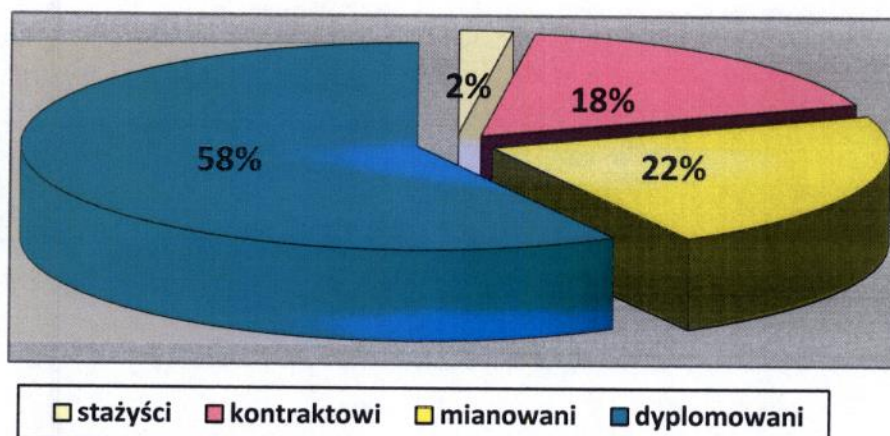
Zatrudnienie nauczycieli na terenie Gminy Stare Kurowo 2017/2018						
Zatrudnieni w pełnym wymiarze		ogółem	bs/stażysta	kontraktowy	mianowany	dyplomowany
		41	1	6	9	25
zatrudnieni w niepełnym wymiarze	liczba osób	13	0	4	3	6
	liczba etatów	5,08	0	2,09	1,14	1,85
razem etaty		<b>46,08</b>	<b>1</b>	<b>8,09</b>	<b>10,14</b>	<b>26,85</b>

Opracowanie własne GZO Stare Kurowo (sporządzone na podstawie SIO wg stanu na 30.IX.2017)

Zatrudnienie nauczycieli na terenie Gminy Stare Kurowo 2018/2019						
Zatrudnieni w pełnym wymiarze		ogółem	bs/stażysta	kontraktowy	mianowany	dyplomowany
		42	1	7	10	24
zatrudnieni w niepełnym wymiarze	liczba osób	15	1	2	5	7
	liczba etatów	4,81	0,78	0,38	1,87	1,78
razem etaty		<b>46,81</b>	<b>1,78</b>	<b>7,38</b>	<b>11,87</b>	<b>25,78</b>

Opracowanie własne GZO Stare Kurowo (sporządzone na podstawie SIO wg stanu na 30.IX.2018)

Wykres Nr 6. Nauczyciele wg stopnia awansu zawodowego w roku szkolnym ; 2017/2018

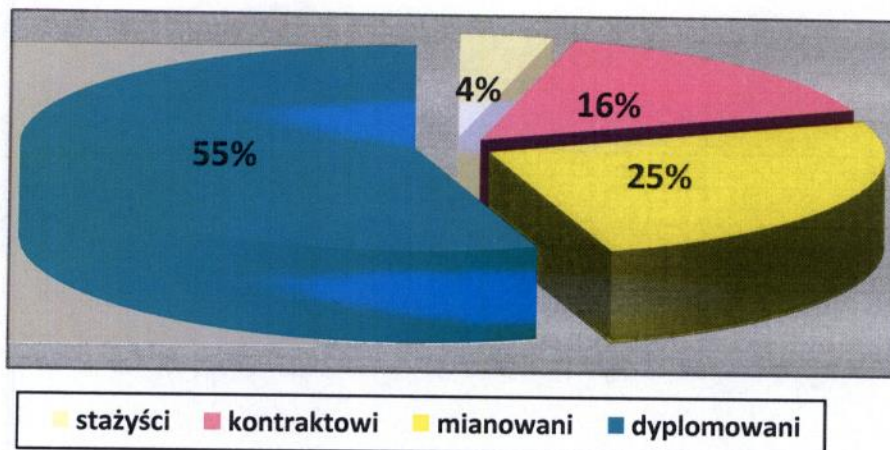


Opracowanie własne GZO Stare Kurowo (sporządzone na podstawie SIO wg stanu na 30.IX.2017)





2018/2019



Opracowanie własne GZO Stare Kurowo (sporządzone na podstawie SIO wg stanu na 30.IX.2018)

Obserwujemy zmiany w stosunku do poprzedniego roku szkolnego w strukturze awansu zawodowego nauczycieli, które są spowodowane ruchem kadrowym/ przejście na emeryturę 2 nauczycieli dyplomowanych, ustanie stosunku pracy z innych przyczyn -2/.

## 6. Awans zawodowy nauczycieli i doskonalenie.

Ważnym elementem funkcjonowania oświaty są kwalifikacje kadry pedagogicznej. Status zawodowy nauczycieli i ich wykształcenie mają znaczący wpływ na wielkość środków finansowych otrzymywanych przez gminę w części oświatowej subwencji ogólnej- im lepiej wykształcona kadra z najwyższym stopniem awansu zawodowego tym większe subwencjonowanie. Zdecydowana większość nauczycieli i pedagogów szkół posiada pełne kwalifikacje, wielu cały czas doskonalili się na różnego rodzaju studiach podyplomowych, kursach kwalifikacyjnych, seminariach, warsztatach i konferencjach. W analizowanym roku szkolnym 3 nauczycielki uzyskały stopień nauczyciela dyplomowanego.

Kwoty zaplanowane na doksztalcanie i doskonalenie zawodowe w latach 2014-2018 tworzą fundusz dofinansowania dla nauczycieli, który stanowi ustawowy, minimalny 1% (od 2019 roku 0,8%) planowanych rocznych środków przeznaczonych na wynagrodzenia osobowe nauczycieli i wynosił odpowiednio;

Tabela Nr 6

Wyszczególnienie	ZAPLANOWANA KWOTA W ZŁ.					
	2013	2014	2015	2016	2017	2018
planowane wynagrodzenia osobowe nauczycieli w SP Stare Kurowo	810 060	833 160	903 500	951 480	1310500	1459 800
1% planowany na doksztalcanie	8 110	8 330	9 035	9 510	13105	14598
planowane wynagrodzenia osobowe nauczycieli w SP Nowe Kurowo	479 530	445 745	461 020	429 160	401 500	458 800
1% planowany na doksztalcanie	4 790	4 450	4 610	4290	4015	4588





planowane wynagrodzenia osobowe nauczycieli w Gimnazjum	662 680	651 215	669 540	670 160	Wspólne z SP St.Kurowo	Wspólne z SP St.Kurowo
1% planowany na doszktałcanie	6 620	6 510	6 700	6 680	-	-
planowane wynagrodzenia osobowe nauczycieli w Przedszkolu Komunalnym	195 720	216 300	207 610	211 460	216000	260400
1% planowany na doszktałcanie	1 950	2 160	2 080	2 114	2160	2604

Opracowanie własne GZO Stare Kurowo (sporządzone na podstawie planu budżetów szkół na lata 2013-2018)

W roku szkolnym 2018/2019 nauczyciele szkół podstawowych i przedszkola kończąc studia podyplomowe uzyskali dodatkowe kwalifikacje, lub są w trakcie nauki;

- 1 - studia podyplomowe bibliotekarstwo
- 2- geografia, przyroda i biologia
- 1 - język angielski

Nauczyciele otrzymali dofinansowanie do studiów oraz zwrot kosztów przejazdu, zakwaterowania i wyżywienia w ramach funduszu na doszktałcanie oraz zawartych umów.

Szkoły organizowały również szkolenie członków Rad Pedagogicznych, warsztaty, zakupiono pomoce i programy szkoleniowe, zaprenumerowano poradniki dla dyrektorów szkół i przedszkola.

## 7. Integracja

Organizacja szkół podstawowych i gimnazjalnych obejmuje działania na rzecz uczniów niepełnosprawnych. Nadal obserwujemy w gminie wzrost liczby dzieci ze specjalnymi potrzebami edukacyjnymi. Zgodnie z przepisami oświatowymi w placówkach szkolnych mogą działać tzw. oddziały integracyjne. Do roku szkolnego 2018/2019 na terenie gminy Stare Kurowo nie funkcjonował taki oddział. Tak jak w poprzednich latach obserwujemy wzrost świadomości rodziców w zakresie realizacji zajęć dodatkowych koniecznych do prawidłowego rozwoju dziecka. Liczba uczniów z orzeczeniem Poradni Psychologiczno-Pedagogicznej w szkołach z 7 w roku szkolnym 2017/2018 wzrosła do 9 w 2018/2019.

## 8. Etaty wsparcia

Działalność edukacyjna (przedmiotowa), wychowawczo-opiekuńcza szkół podstawowych i gimnazjum wspierana jest godzinami, które można podzielić na następujące kategorie zajęć z uczniami:

- opieka świetlicowa,
- praca biblioteki szkolnej,
- praca pedagoga szkolnego,
- dodatkowe zajęcia i czynności wspomagające naukę i rozwój uczniów, np. dydaktyczno-wyrównawcze, korekcyjno-kompensacyjne, logopedyczne, o charakterze terapeutycznym, rozwijające umiejętności szkolne,
- zajęcia pozalekcyjne, rozwijające zainteresowania oraz poszerzające wiedzę przedmiotową,
- zajęcia sportowo-rekreacyjne.

Poniższa tabela przedstawia zatwierdzone godziny w arkuszu organizacyjnym na rok szkolny 2018/2019





Tabela nr 7

Wyszczególnienie	Szkoła Podstawowa w Starym Kurowie z oddziałami gimnazjalnymi	Szkoła podstawowa w Nowym Kurowie	Przedszkole w Starym Kurowie
	Tygodniowa liczba godzin		
Opieka świetlicowa	47	16	x
Biblioteka szkolna	20	5	x
Pedagog szkolny	22	5	1
Zajęcia sportowe Mały Mistrz	1	-	x

Opracowanie własne GZO Stare Kurowo (sporządzone na podstawie arkuszy organizacyjnych szkół na 2018-2019)

Zadaniem gminy jest wypełnianie funkcji opiekuńczej w stosunku do uczniów, głównie poprzez działalność świetlic szkolnych, które funkcjonują we wszystkich placówkach. Czas pracy świetlic pozwala na zapewnienie uczniom niezbędnej opieki przed zajęciami lekcyjnymi, a także po ich zakończeniu, oczekującym na odwozy i pozostającym po lekcjach.

Wszystkie placówki oświatowe organizują dożywianie, przede wszystkim w formie posiłku obiadowego. Udzielanie pomocy w zakresie dożywiania to zadanie własne gminy, realizowane zgodnie z ustawą z dnia 12 marca 2004 roku o pomocy społecznej.

Szkoły podstawowe organizowały również przez cały rok szkolny akcje tzw. „szklanka mleka” i „owoce w szkole”.

#### 9. Pomoc psychologiczno-pedagogiczna dla uczniów o specjalnych potrzebach edukacyjnych, kształcenie specjalne oraz działania profilaktyczne

W minionym roku szkolnym w szkołach podstawowych, gimnazjum i przedszkolu prowadzonych przez Gminę Stare Kurowo, na podstawie orzeczeń wydanych przez poradnię Psychologiczno-Pedagogiczną oraz opinii zorganizowano dodatkowe zajęcia ;

Tabela nr 8

Wyszczególnienie	Szkoła Podstawowa w Starym Kurowie z oddziałami gimnazjalnymi	Szkoła podstawowa w Nowym Kurowie	Przedszkole w Starym Kurowie
	Tygodniowa liczba godzin		
Pedagog specjalny	2	-	-
Logopeda	5	3	3
Nauczyciel wspomagający	22	6	x
Zajęcia dyd-wyrównawcze	5	3	x
Zajęcia korekcyjno-kompens.	10	3	x
Zajęcia rewalidacyjne	10	8	x





Nauczanie indywidualne	8+11	8	X
Zindywidualizowana ścieżka kształcenia	-	4	X
Zajęcia rozwijające kompetencje emocjonalno-społeczne	1	-	X
Zajęcia rozwijające umiejętność uczenia się	1	-	X

Opracowanie własne GZO Stare Kurowo (sporządzone na podstawie arkuszy organizacyjnych szkół na 2018-2019)

W zależności od zaleceń zawartych w orzeczeniach, organizowano dla tych uczniów wskazane przez specjalistów zajęcia terapeutyczne, wspomagające rozwój, wyrównujące ich szanse edukacyjne.

Dla małych dzieci o zaburzonem rozwoju psychoruchowym gmina organizowała wczesne wspomaganie w roku szkolnym 2017/2018, mające na celu pobudzenie psychoruchowego i społecznego rozwoju dziecka od chwili wykrycia niepełnosprawności przez poradnię psychologiczno-pedagogiczną do czasu podjęcia nauki w szkole. W roku szkolnym 2018/2019 nie wpłynęła żadna opinia poradni psychologiczno-pedagogicznej o potrzebie wczesnego wspomagania.

Wszystkie placówki oświatowe dla efektywniejszych działań dydaktyczno –wychowawczych, realizując programy profilaktyczne oraz w zakresie bezpieczeństwa aktywnie współpracowały z wieloma instytucjami, np.: z Poradnią Psychologiczno-Pedagogiczną w Dreźnie, Gminnym Ośrodkiem Pomocy Społecznej, Gminną Komisją Rozwiązywania Problemów Alkoholowych, Policją, Sądem Rejonowym Wydział Rodzinny i Nieletnich, Wojewódzkim Ośrodkiem Ruchu Drogowego, Strażą Pożarną.

## 10. Wsparcie finansowe uczniów - stypendia szkolne .

Zgodnie z dyspozycją art. 90b i art. 90m ustawy o systemie oświaty wspomagano uczniów w formie stypendiów szkolnych i zasiłków szkolnych. Z tej formy wsparcia skorzystało wielu uczniów szkół podstawowych, gimnazjów a także szkół ponad gimnazjalnych, zamieszkujących na terenie Gminy Stare Kurowo. Na powyższe zadanie wydatkowano kwoty jak w poniższej tabeli nr 9, przy czym dotacja z budżetu Wojewody Lubuskiego wyniosła 80%,- pozostałe środki to 20% wkład własny z budżetu gminy. Od roku 2018 wkład własny gminy to 10% przy wykorzystaniu maksymalnie 90 % kwoty przeznaczonej na stypendia.

Tabela Nr 9

ROK	KWOTA (DOTACJA I WKŁAD WŁASNY GMINY)	KWOTA WYPŁACONYCH STYPENDIÓW SZKOLNYCH	KWOTA WYPŁACONYCH ZASIŁKÓW SZKOLNYCH	KWOTA ZWRÓCONA	LICZBA ZŁOŻONYCH WNIOSKÓW O PRYZNANIE STYPENDIUM SZKOLNEGO		LICZBA UCZNIÓW OBJĘTYCH POMOCĄ MATERIALNĄ - STYPENDIA SZKOLNE		LICZBA UCZNIÓW OBJĘTYCH POMOCĄ MATERIALNĄ -ZASIŁKI SZKOLNE
					I - VI	IX - XII	I - VI	IX - XII	
2014	144.500	135.171,20	7.225,00	2.103,80	170	162	161	157	23
2015	145.500	119.809,06	7.275,00	18.415,94	162	146	154	136	34
2016	142.100	116.900,17	7.105,00	18.094,83	146	105	135	105	12





2017	118.876	98 909,81	5700,00	14.266,63	105	89	101	89	16
2018	110.000	83 578,90	5500,00	20 921,10	89	79	89	78	9

Dane na podstawie wykazu księgowego w GZO oraz decyzji za poszczególne okresy.

## 11. Stypendia motywacyjne

W corocznym budżecie gminy zaplanowane zostają środki finansowe na stypendia dla uzdolnionych uczniów. Zostają one przyznane na podstawie Uchwały Nr XXIV/203/2005 z 29 grudnia 2005 i zmian z 27 września 2007 roku wprowadzonych Uchwałą Nr IX/65/2007 Rady Gminy Stare Kurowo.

Tabela Nr 9 Stypendyści w latach 2015-2019

LP	Wyszczególnienie	2015	2016	2017	2018	2019
1.	Gimnazjum	11	6	8	6	-
2.	SP Stare Kurowo	6	4	4	3	6
3.	SP Nowe Kurowo	4	1	2	4	2
RAZEM;		21	11	14	13	8

Opracowanie własne GZO Stare Kurowo sporządzone na podstawie informacji UG za okres 2015-2019.

## 12. Dowożenie uczniów do szkół, w tym niepełnosprawnych

Organizatorem dowozów jest Gminny Zespół Oświaty w Starym Kurowie. Zarządzeniem NR 30/O/2010 z 28.12.2010 Wójt Gminy Stare Kurowo określił zasady zwrotu kosztów przejazdu uczniów niepełnosprawnych oraz ich rodziców, opiekunów lub opiekunów prawnych z miejsca zamieszkania do szkoły lub ośrodka umożliwiającego realizację obowiązku szkolnego i obowiązku nauki w przypadku zapewnienia dowozu i opieki przez rodziców, opiekunów lub opiekunów prawnych. Dowóz do szkół odbywa się w różnych formach; przez zapewnienie uczniom bezpłatnego dojazdu i opieki podczas dojazdu szkolnym autobusem, autobusem z firmy przewozowej na podstawie umowy, poprzez zwrot kosztów przejazdu ucznia /z opiekunem własnym transportem lub refundacja kosztów przejazdu komunikacją publiczną dla ucznia/ z opiekunem, wspólny dowóz organizowany przez inną gminę na zasadzie porozumienia.

Tabela Nr 10 Dojazdy do szkół uczniów z terenu gminy Stare Kurowo od roku 2014.

Wyszczególnienie	2014	2015	2016	2017	2018
Do szkół w gminie Stare Kurowo	175	173	182	175	169
Do szkół poza terenem gminy Stare Kurowo /niepełnosprawni/	13	11	15	19	18
R a z e m; m-cznie	188	184	197	194	188
W ciągu roku	2256	1656	1789	1746	1692
KOSZTY W ZŁ;	235 540	254 598	271 585	268 778	287 609





Realizując obowiązki określone w art. 32 ust.3 i ust5-7 oraz art. 39 ust. 3-4a ustawy Prawo oświatowe dowożono lub refundowano rodzicom wydatki związane z dowożeniem do szkół uczniów niepełnosprawnych i zamieszkałych w znacznym oddaleniu od szkół. W roku szkolnym 2018/2019 dowożono dzieci autobusem szkolnym będącym własnością Gminy Stare Kurowo oraz 1 autobusem zewnętrznej firmy przewozowej i 3 busami w tym jeden przystosowany do przewozu osób na wózku inwalidzkim, dowożonych przez firmę przewozową wyłonioną w drodze przetargu. Przy organizacji dowozów bardzo istotnym jest zapewnienie pełnego bezpieczeństwa, w miarę najkrótszego przejazdu do i ze szkoły oraz takiego ułożenia harmonogramów, aby umożliwić udział uczniów w różnych formach zajęć pozalekcyjnych organizowanych przez szkoły. W roku szkolnym 2017/2018 został uruchomiony dodatkowy kurs ranny przez wieś Przynotecko, którym dowożone są dzieci do szkoły podstawowej w Starym Kurowie i przedszkola - kontynuowany w kolejnym roku szkolnym.

Dowozy funkcjonują sprawnie, zapewniając terminowy i bezpieczny przewóz dzieci do i ze szkoły oraz realizując inne zadania statutowe, między innymi zawody sportowe, konkursy przedmiotowe, wyjazdy zawodoznawcze.

W roku szkolnym 2018/2019 zapewniono dowożenie do szkoły i przedszkola 18 uczniom niepełnosprawnym.

### **13. Koszty utrzymania ucznia**

Wydatki na oświatę, to znacząca część budżetu niemal każdej jednostki samorządu terytorialnego. Źródła ich pochodzenia to część oświatowa subwencji ogólnej, dotacje, środki własne gminy i inne.

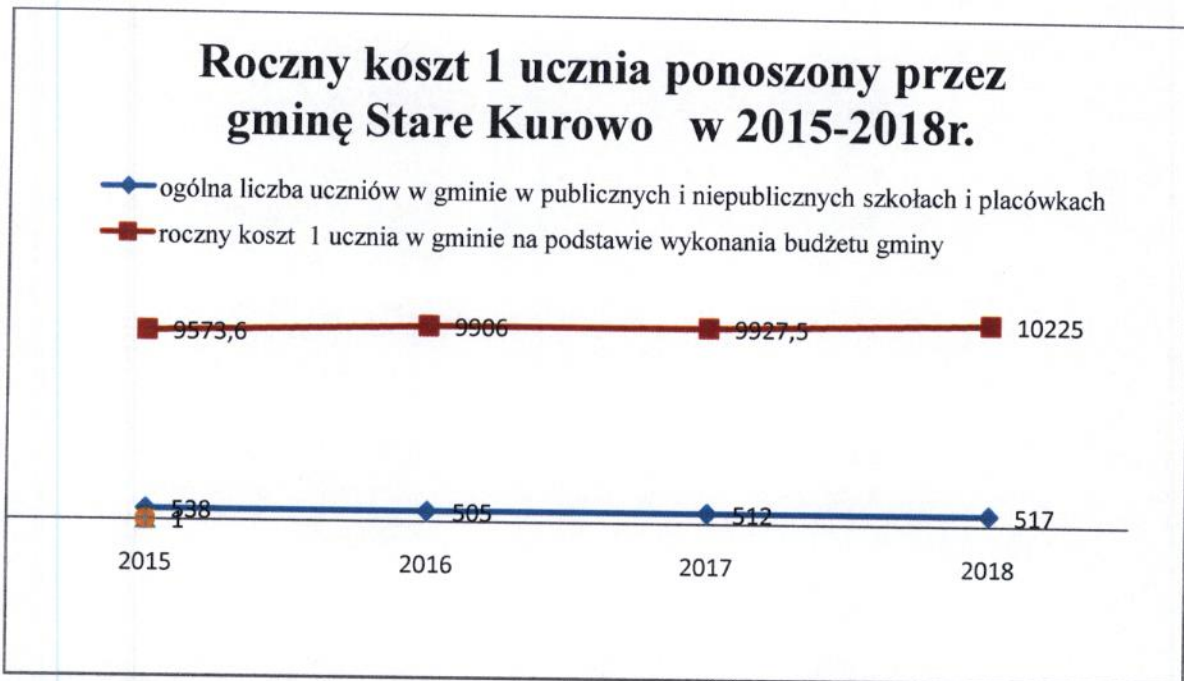
Przepisy określające zasady finansowania oświaty stanowią, że liczba uczniów jest podstawowym elementem podziału subwencji oświatowej w budżecie państwa. Tworzy to korzystną sytuację finansową dla terenów gęsto zaludnionych, natomiast w niekorzystnej sytuacji stawia JST o podobnej strukturze jak gmina Stare Kurowo.

W celu poprawy efektywności finansowania zadań oświatowych dokonywane są zmiany organizacyjne polegające na restrukturyzacji sieci placówek, ograniczaniu w zatrudnieniu, konsekwentnym weryfikowaniu arkuszy organizacyjnych, zgodnym z przepisami łączeniu oddziałów, oraz prowadzeniu zajęć w grupach łączonych. Podejmowanie wszelkich działań wymuszają względy ekonomiczne, niemniej jednak nadrzędnym celem jest zawsze podejmowanie działań nakierowanych na jakość kształcenia i równanie szans edukacyjnych dla wszystkich dzieci w gminie Stare Kurowo.





Wykres Nr 7. Średni koszt 1 ucznia w przedszkolach i szkołach w latach 2015– 2018 w gminie Stare Kurowo.




Opracowanie własne na podstawie sprawozdania z wykonania budżetu gminy za 2015-2018



### Roczny koszt 1 ucznia w szkołach w 2017 i 2018 r. wydatki realizowane przez Gminny Zespół Oświaty

- roczny koszt 1 ucznia w "O" w No. Kurowie
- roczny koszt 1 ucznia w Przedszkolu
- roczny koszt 1 ucznia w SP No. Kurowo
- roczny koszt 1 ucznia w SP St. Kurowo



Opracowanie własne na podstawie wykonania budżetu szkół w roku 2017-2018 wraz z kosztami świetlic szkolnych, dowozów, ZFŚS emerytowanych nauczycieli, GZO oraz kosztów dowozów wg liczby uczniów SIO na 30.09 /bez stypendiów socjalnych i zasiłków szkolnych 85415/

W roku 2017 i 2018 ujęto wydatki Szkoły Podstawowej w St. Kurowie razem z oddziałami gimnazjalnymi.





### III. Prezentacja wyników uzyskiwanych przez uczniów na sprawdzianie w szkołach podstawowych oraz na egzaminie gimnazjalnym.

#### 1. SPRAWDZIAN W OSMEJ KLASIE SZKOŁY PODSTAWOWEJ

W kwietniu 2018 r. został przeprowadzony po raz pierwszy sprawdzian w klasach ósmych, Raport po egzaminie stanowi załącznik do niniejszego opracowania.

#### 2. EGZAMIN GIMNAZJALNY

Średnie wyniki procentowe dla gminy Stare Kurowo, powiatu, województwa w arkuszu standardowym przedstawia załączony raport. Jest to ostatni egzamin dla dzieci gimnazjalnych.

Tabela Nr 7. Wyniki egzaminu gimnazjalnego w roku szkolnym 2018/2019 do lat poprzednich wg skali staninowej

Zakres	Stanin 2015	Stanin 2016	Stanin 2017	Stanin 2018	Stanin 2019
Historia i WOS	4	4	4	4	3
Język polski	3	5	4	5	4
Przedmioty przyrodnicze	3	5	5/6	4	4
Matematyka	6	7	5	5	4
Język angielski pp	2	4	4	3	4
Język niemiecki pp	6	6	5	7	6

### IV. Ewaluacja zewnętrzna.

Nadzór pedagogiczny jest sprawowany przez Lubuskiego Kuratora Oświaty w trzech podstawowych formach: ewaluacji, kontroli oraz wspomagania.

Ewaluacja zewnętrzna jest elementem systemu nadzoru pedagogicznego, zatwierdzonego rozporządzeniem Ministra Edukacji Narodowej w sprawie nadzoru pedagogicznego ma na celu gromadzenie informacji na temat jakości pracy szkół i funkcjonowania systemu edukacyjnego.

W roku szkolnym 2018/2019 Lubuski Kurator Oświaty w ramach nadzoru pedagogicznego przeprowadził ocenę prawidłowości zapewnienia dzieciom i młodzieży pomocy psychologiczno-pedagogicznej w szkole podstawowej w Starym Kurowie. W obszarze objętym kontrolą nie stwierdzono nieprawidłowości. W załączeniu arkusz kontroli z 5.12.2018r.

### PODSUMOWANIE

Gmina Stare Kurowo jak większość gmin wiejskich w Polsce, corocznie staje przed trudnym zadaniem dofinansowywania oświaty na swoim terenie, ponieważ część środków otrzymujemy w formie subwencji z budżetu państwa, dotacji przedszkolnej, podręcznikowej oraz na pomoc materialną dla uczniów a pozostałe środki przeznaczamy z własnego budżetu Przepisy określające zasady



finansowania oświaty stanowią, że liczba uczniów jest podstawowym elementem podziału subwencji oświatowej w budżecie państwa.

Nie uwzględnia się w ten sposób indywidualnych uwarunkowań gmin wiejskich, a w tym poszczególnych placówek oświatowych. Dotychczasowe zasady zwiększenia subwencji dla obszarów wiejskich, nie rekompensują wysokich kosztów wynikających z niższej średniej liczby uczniów w oddziale, konieczności wypłaty dodatkowych elementów wynagrodzenia dla nauczycieli takich jak dodatek wiejski oraz dowożenia uczniów i związanej z tym opieki świetlicowej.

Gmina obciążona jest w większości utrzymaniem przedszkola i oddziałów przedszkolnych, dowozu dzieci do szkół oraz głównymi kosztami remontów i inwestycji oświatowych związanych z kolejną reformą szkolnictwa.

Nowością dla małych, wiejskich gmin przy podziale przyszłorocznej subwencji oświatowej będzie sytuacja finansowa. To nowość – jak na razie w ten sposób dzielona była tylko dodatkowa subwencja na podwyżki dla nauczycieli, co dotyczyło czterech miesięcy od września do grudnia 2019. Teraz mechanizm ma zostać zastosowany dla całego roku lecz nie ma szczegółowych informacji jak będą wspierane gminy, które mają na swoim terenie szkoły, w których oddziały liczą do 18 dzieci. Na przestrzeni ostatnich kilku lat gmina w ok. 27%-30 % dokłada do wydatków szkół jednak nadal obserwujemy narzucanie samorządom współfinansowanie oświaty w coraz większym stopniu kosztem innych dziedzin życia społecznego.

Opracowanie:

*mgr Elżbieta Kobelak* – Dyrektor Gminnego Zespołu Oświaty w Starym Kurowie

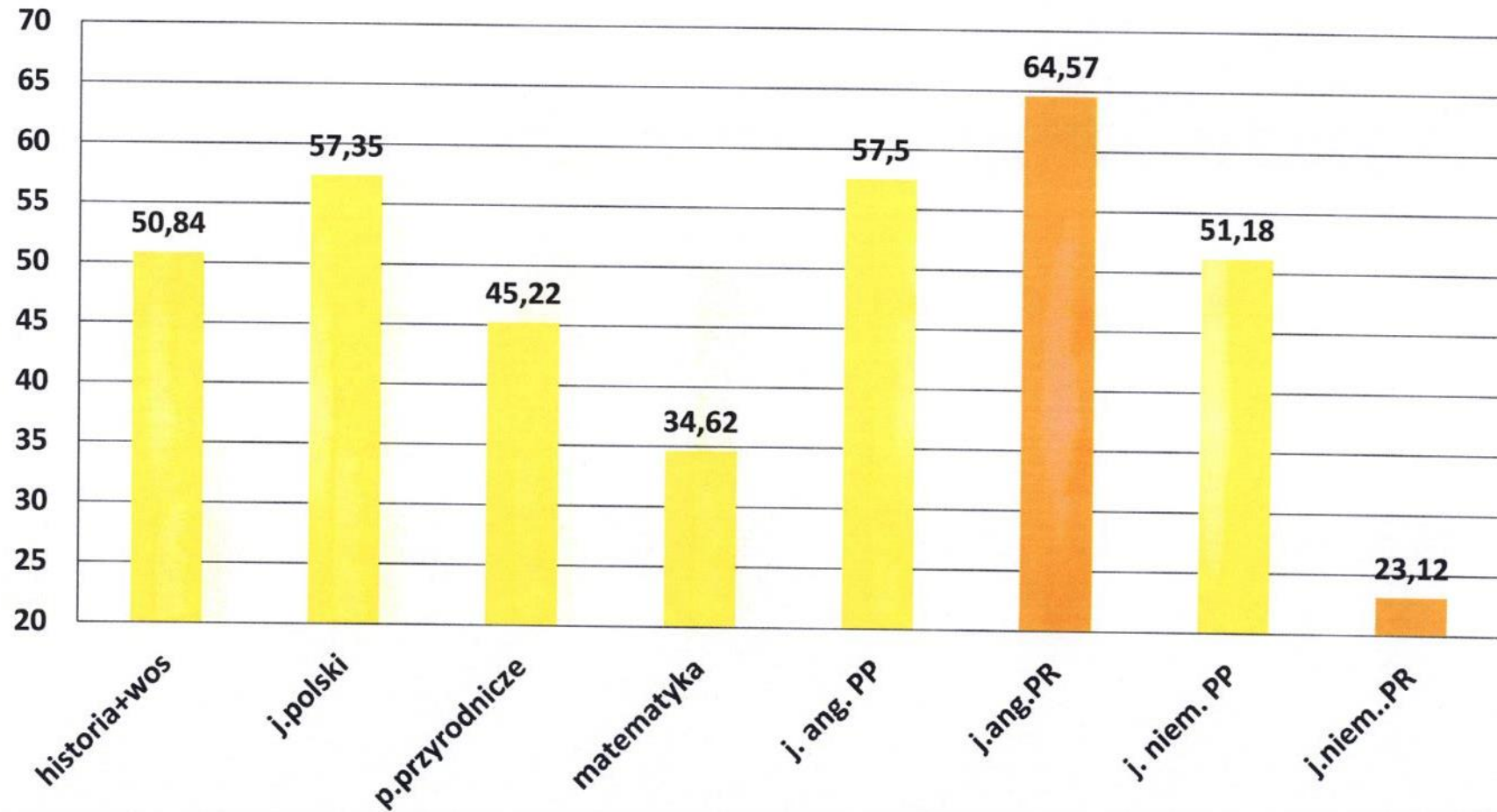


# Egzamin gimnazjalny 2019

## **Raport ogólny**

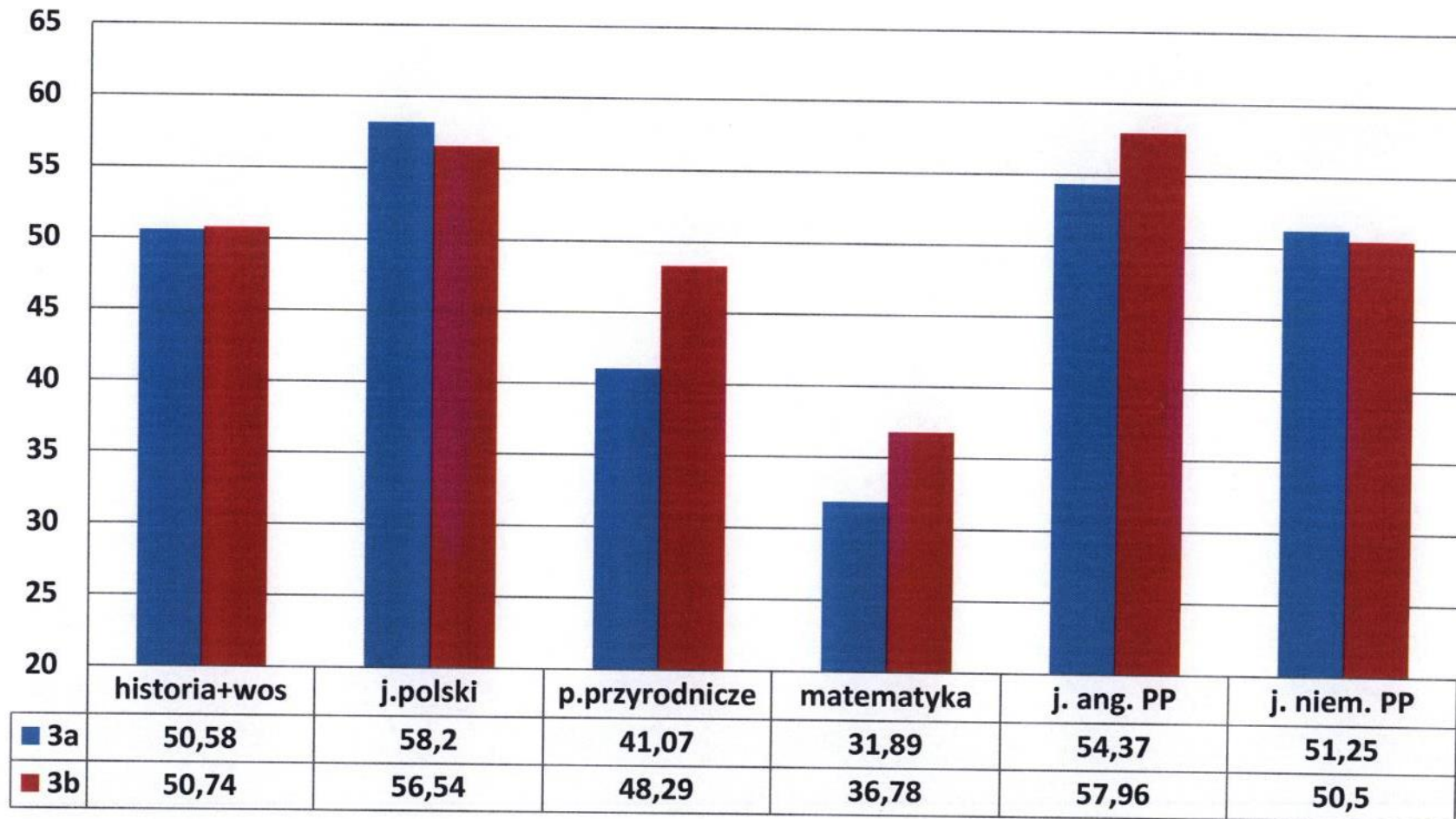
Opr. Mariola Sikora

# Wyniki – szkoła (%)

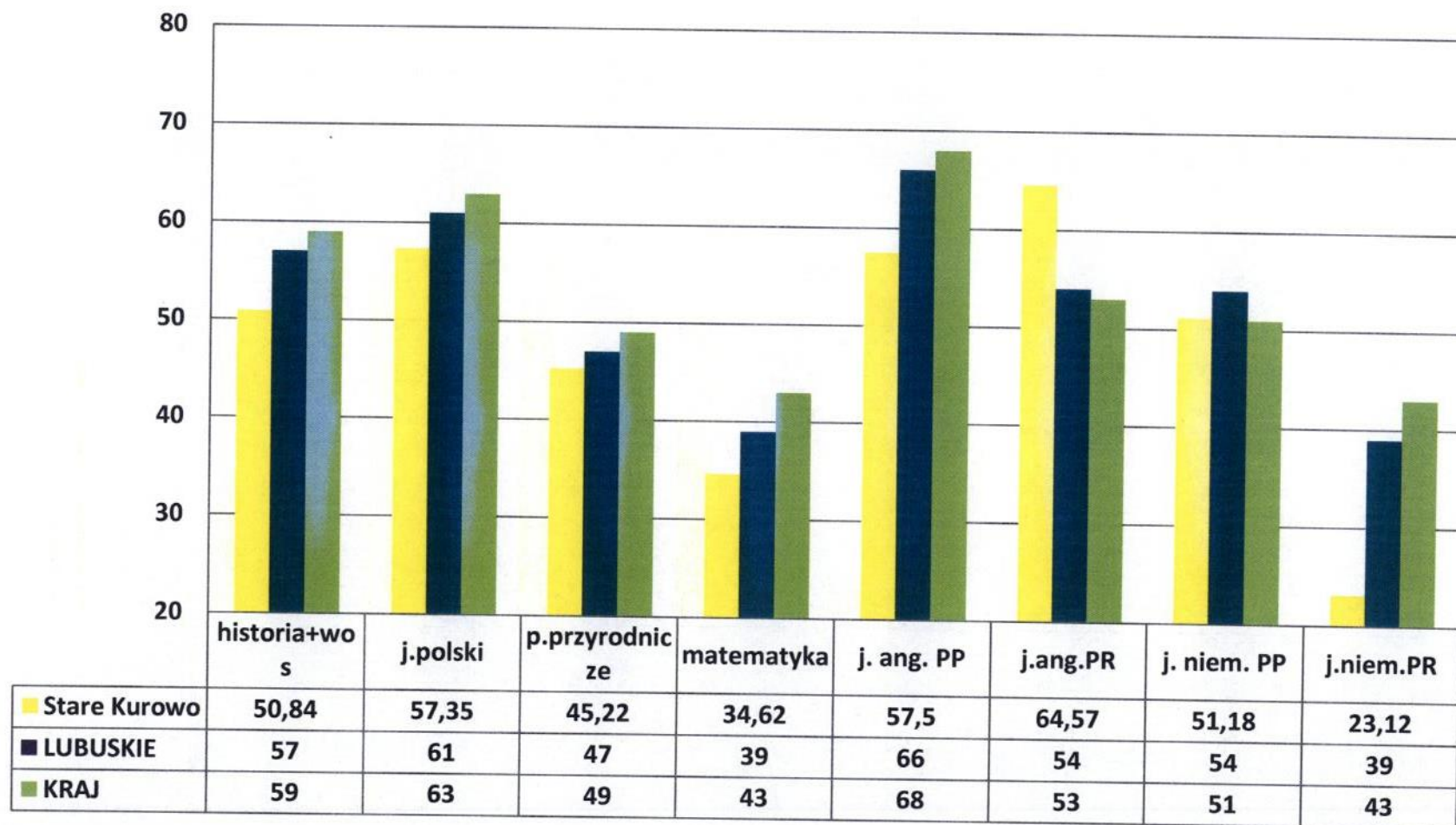




# PORÓWNANIE KLAS (%)

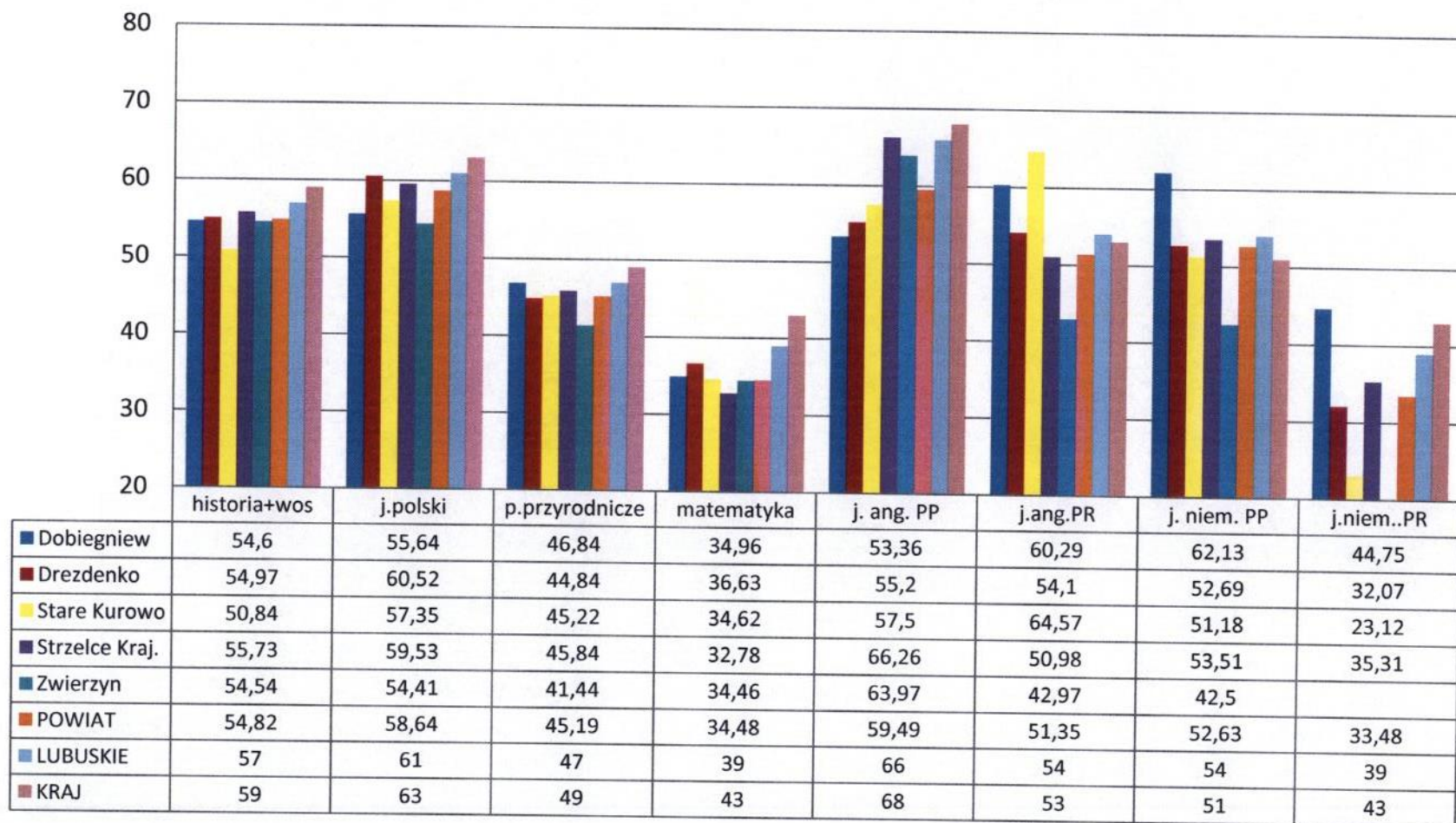


# Porównanie szkoły z Powiatem, woj. Lubuskim i krajem (%)





# Porównanie ze szkołami powiatu strzelecko-drezdeneckiego



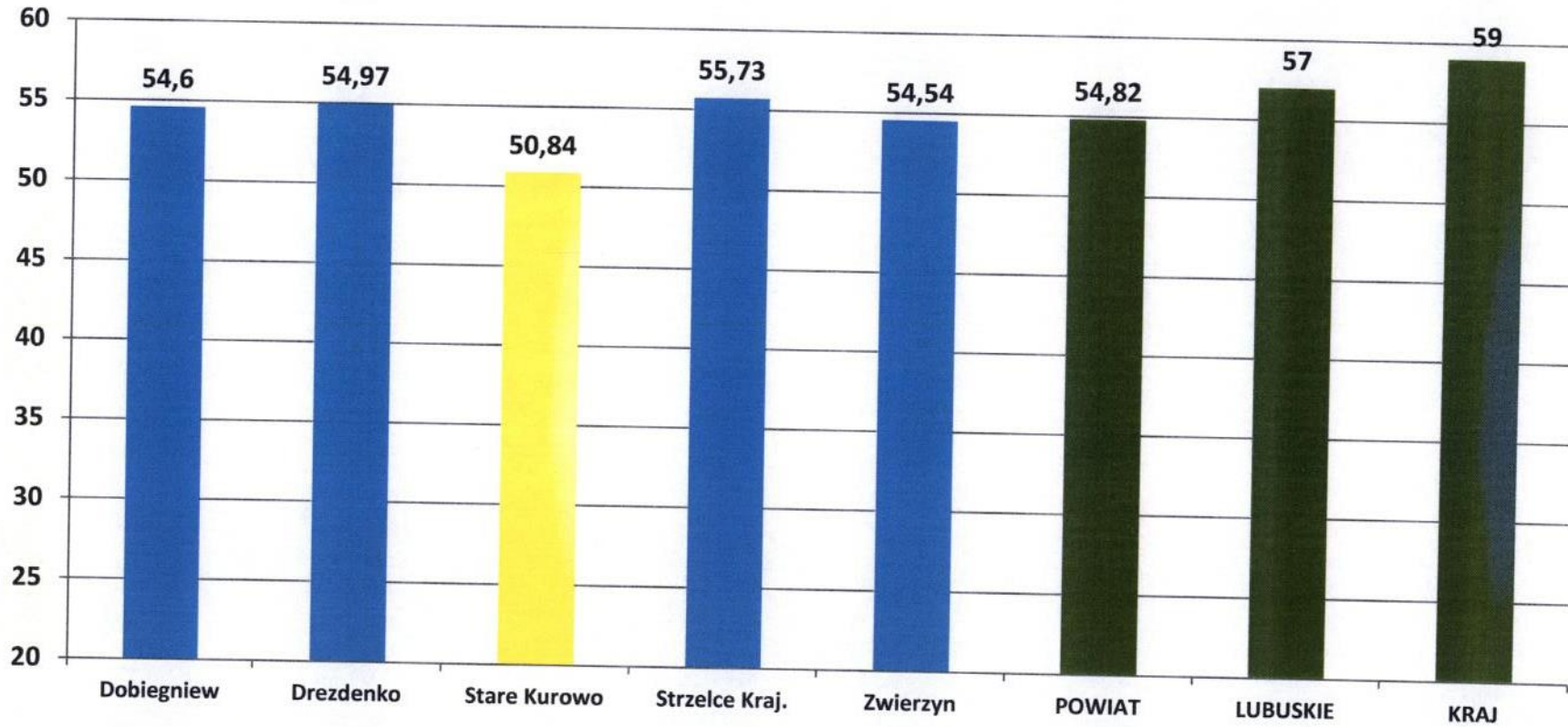
# Staniny

TABELA 3. SKALA STANINOWA ŚREDNICH WYNIKÓW SZKÓŁ (W %) Z EGZAMINU GIMNAZJALNEGO W 2019 R.

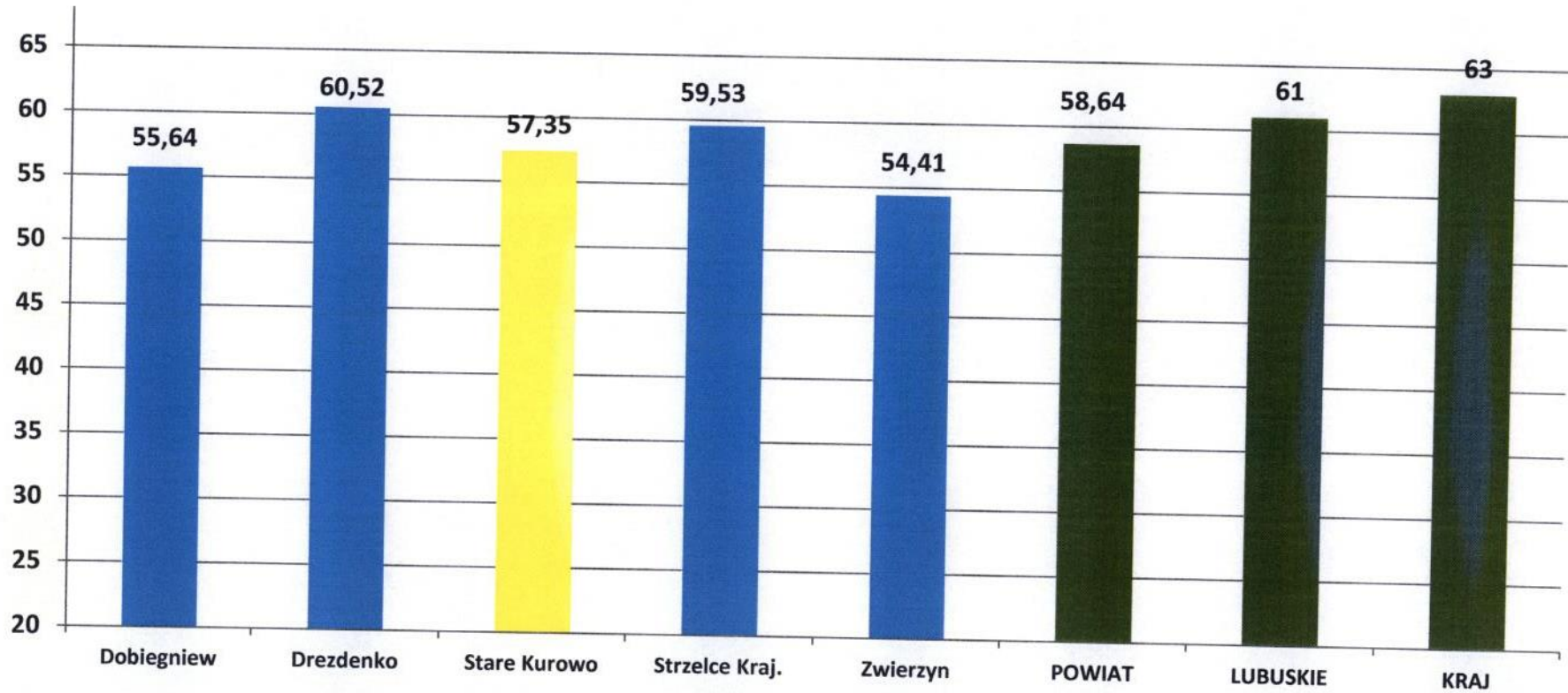
Stanin	Historia i wiedza o społeczeństwie	Język polski	Przedmioty przyrodnicze	Matematyka	Język angielski na poziomie podstawowym	Język niemiecki na poziomie podstawowym
1	25-39	15-36	22-31	11-18	22-38	22-30
2	40-47	37-51	32-38	19-27	39-48	31-34
3	48-52	52-56	39-42	28-32	49-55	35-38
4	53-55	57-60	43-45	33-37	56-61	39-43
5	56-58	61-64	46-49	38-42	62-67	44-50
6	59-62	65-67	50-52	43-47	68-74	51-58
7	63-67	68-72	53-57	48-55	75-83	59-67
8	68-75	73-79	58-67	55-66	84-93	68-81
9	76-94	80-93	68-92	67-94	94-100	82-100



# Historia i wos (%)

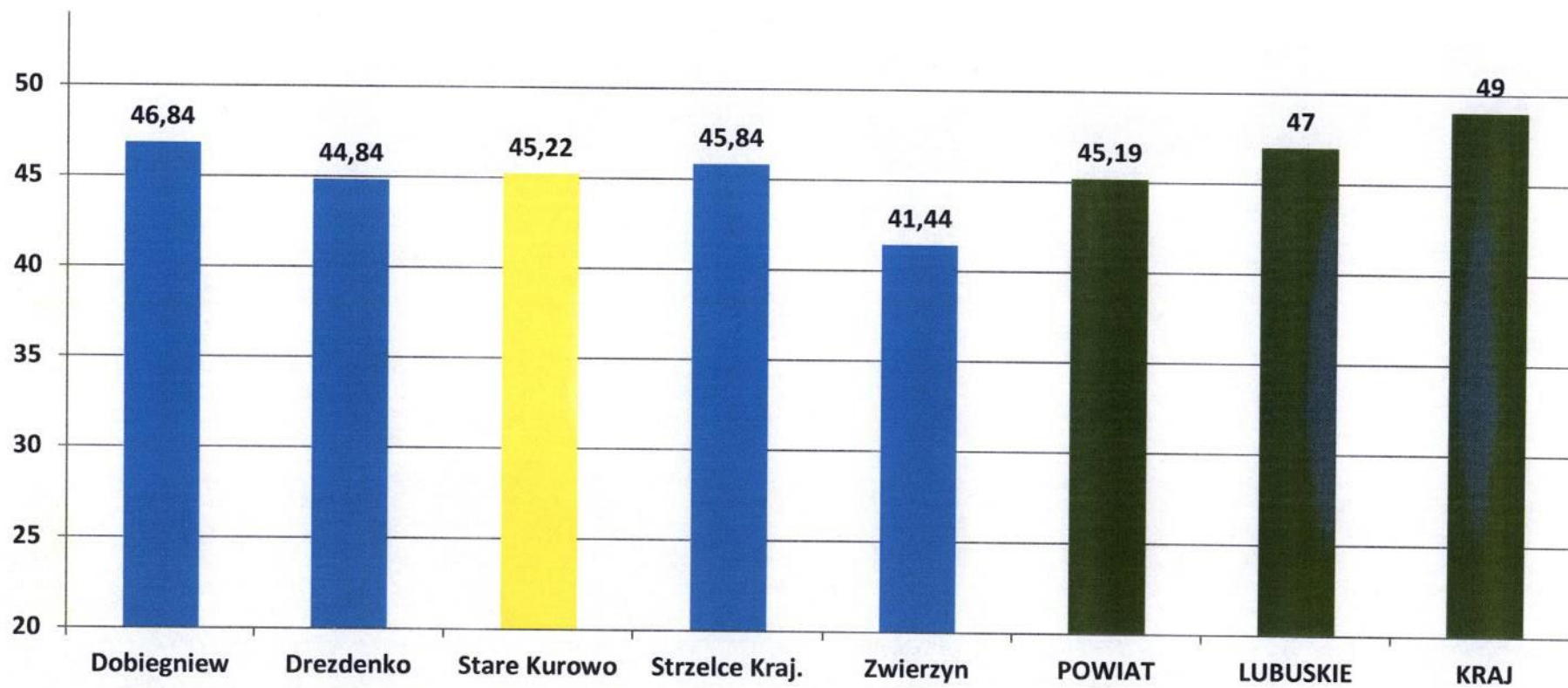


# Język polski (%)

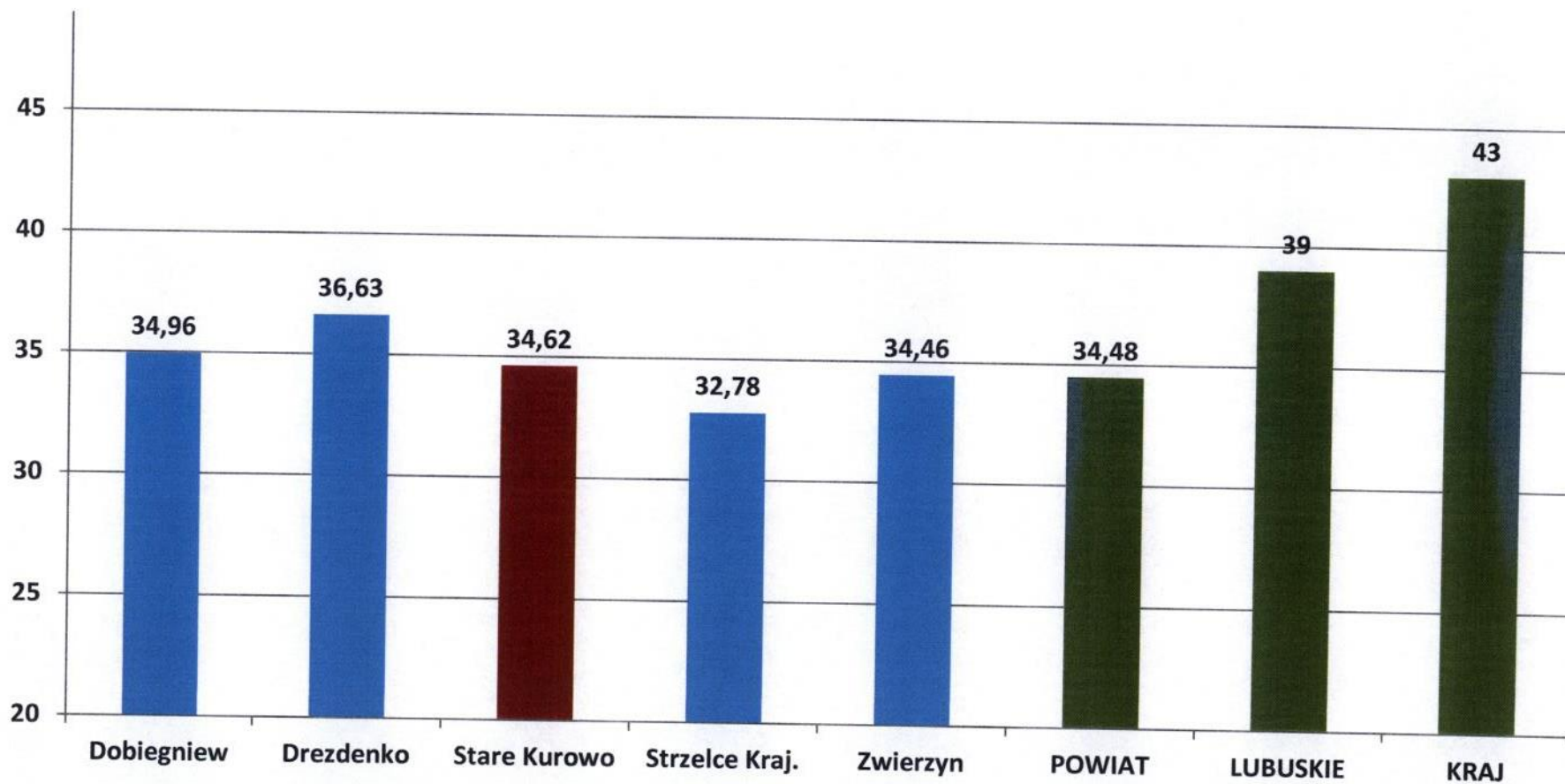




# Przedmioty przyrodnicze (%)

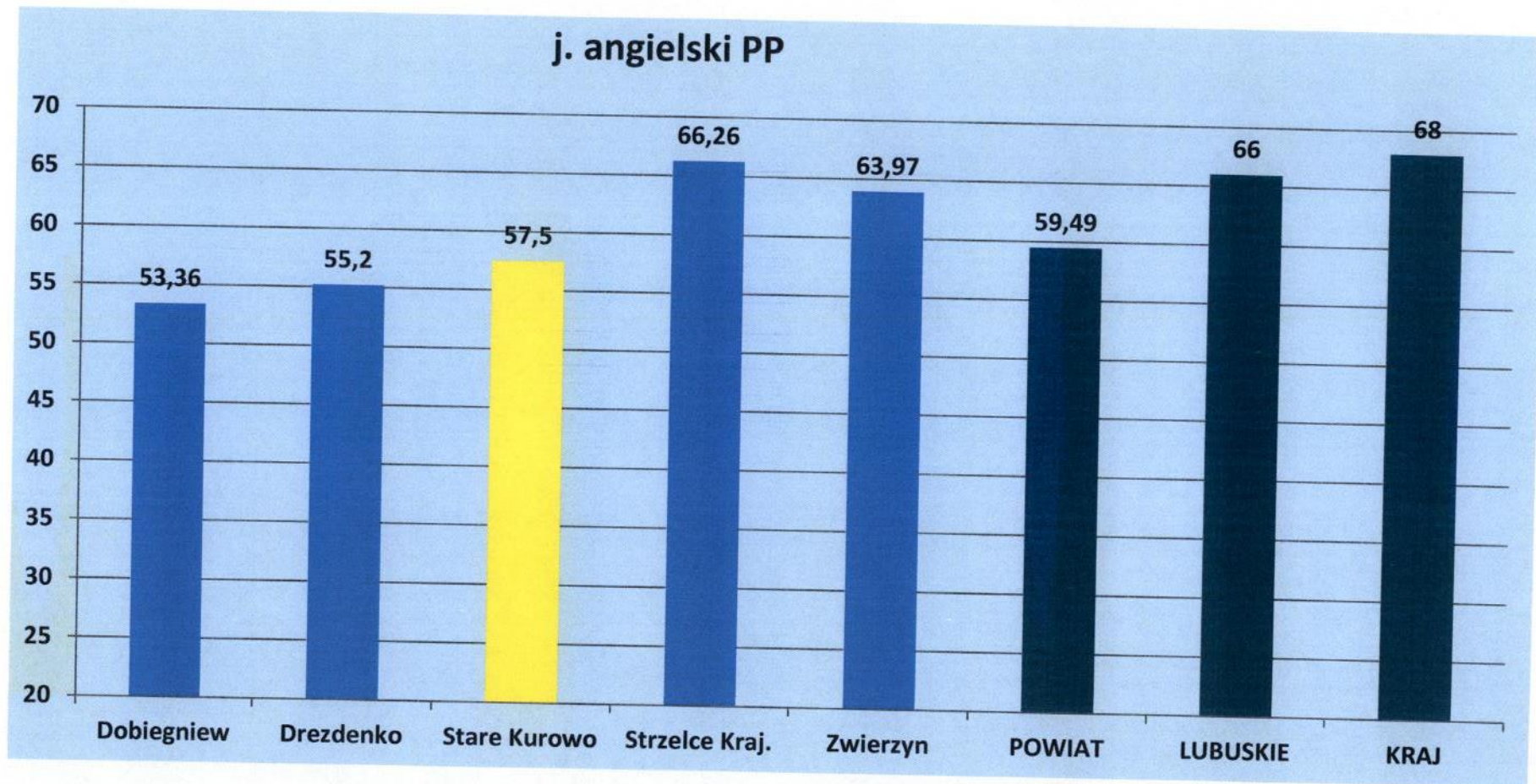


# Matematyka (%)

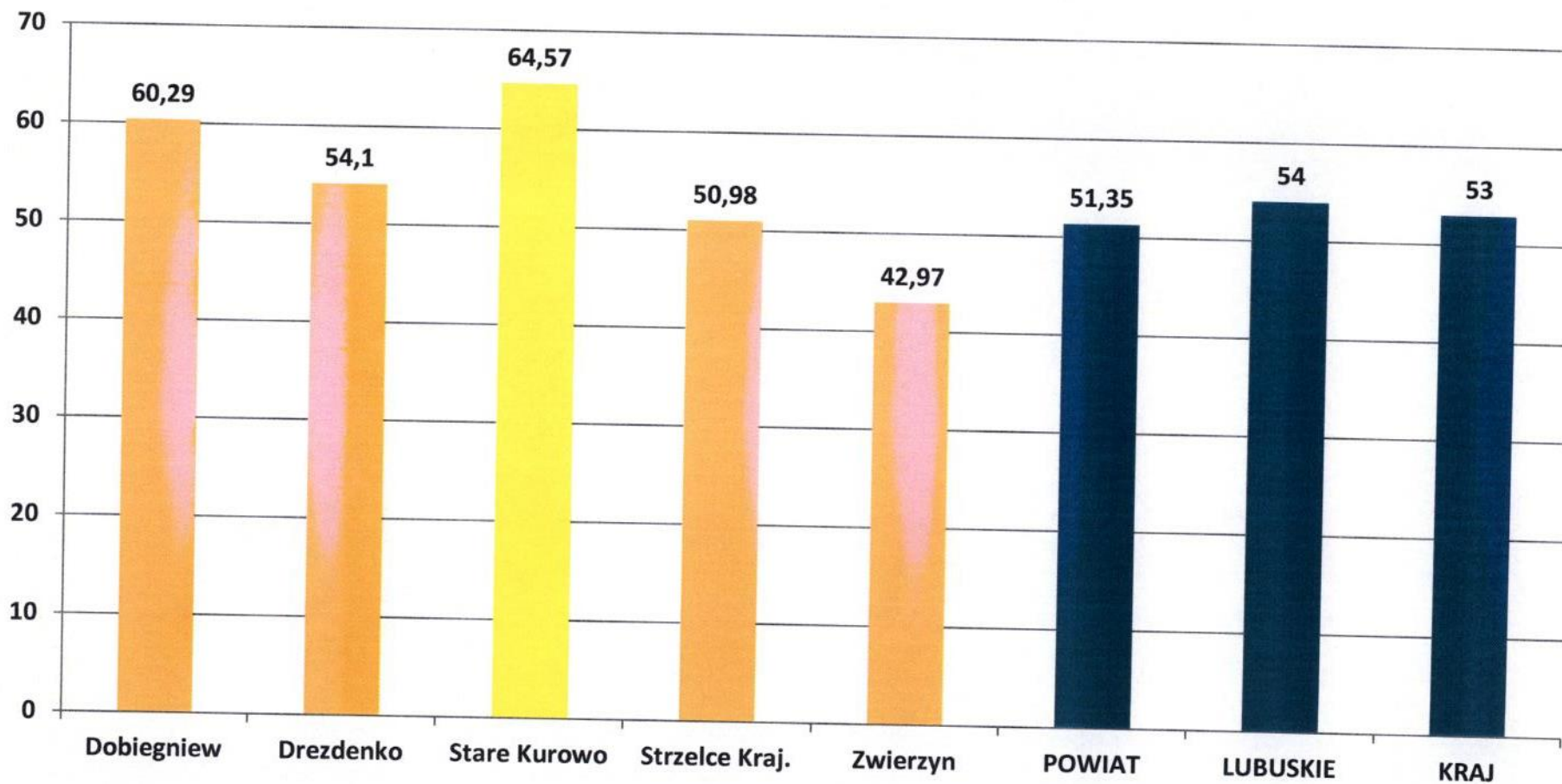




# Język ANGIELSKI pp(%)

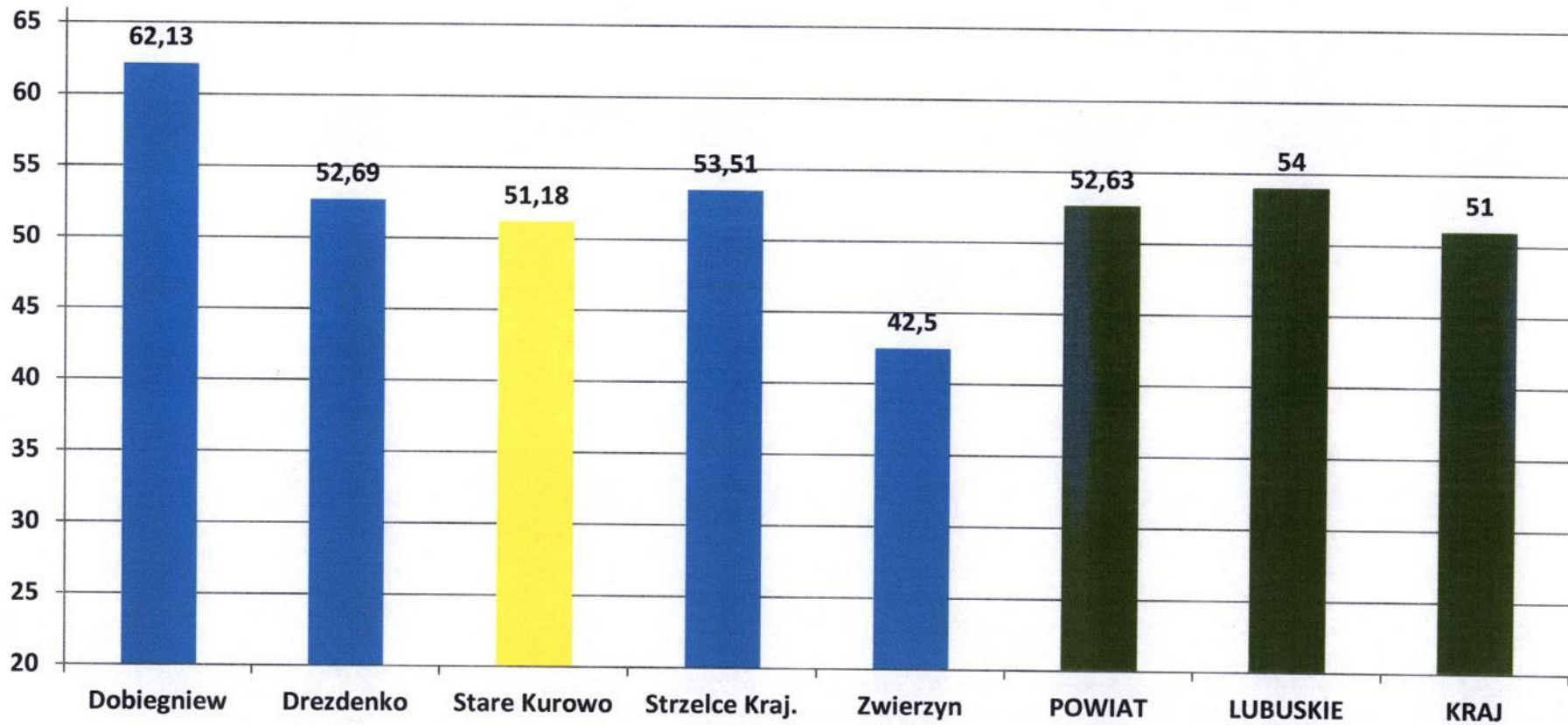


# Język ANGIELSKI pR(%)

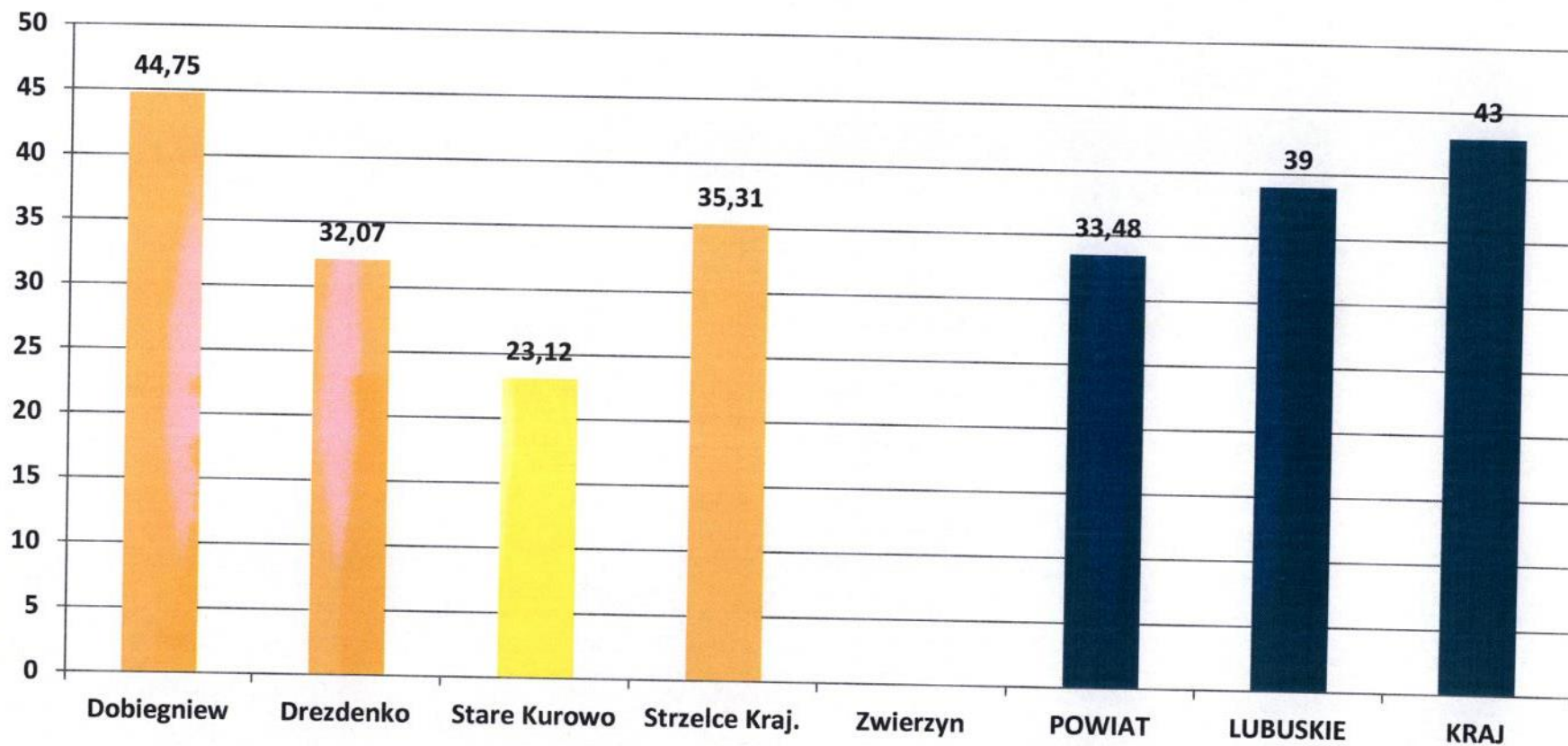




# Język niemiecki pp(%)



# Język niemiecki pR(%)





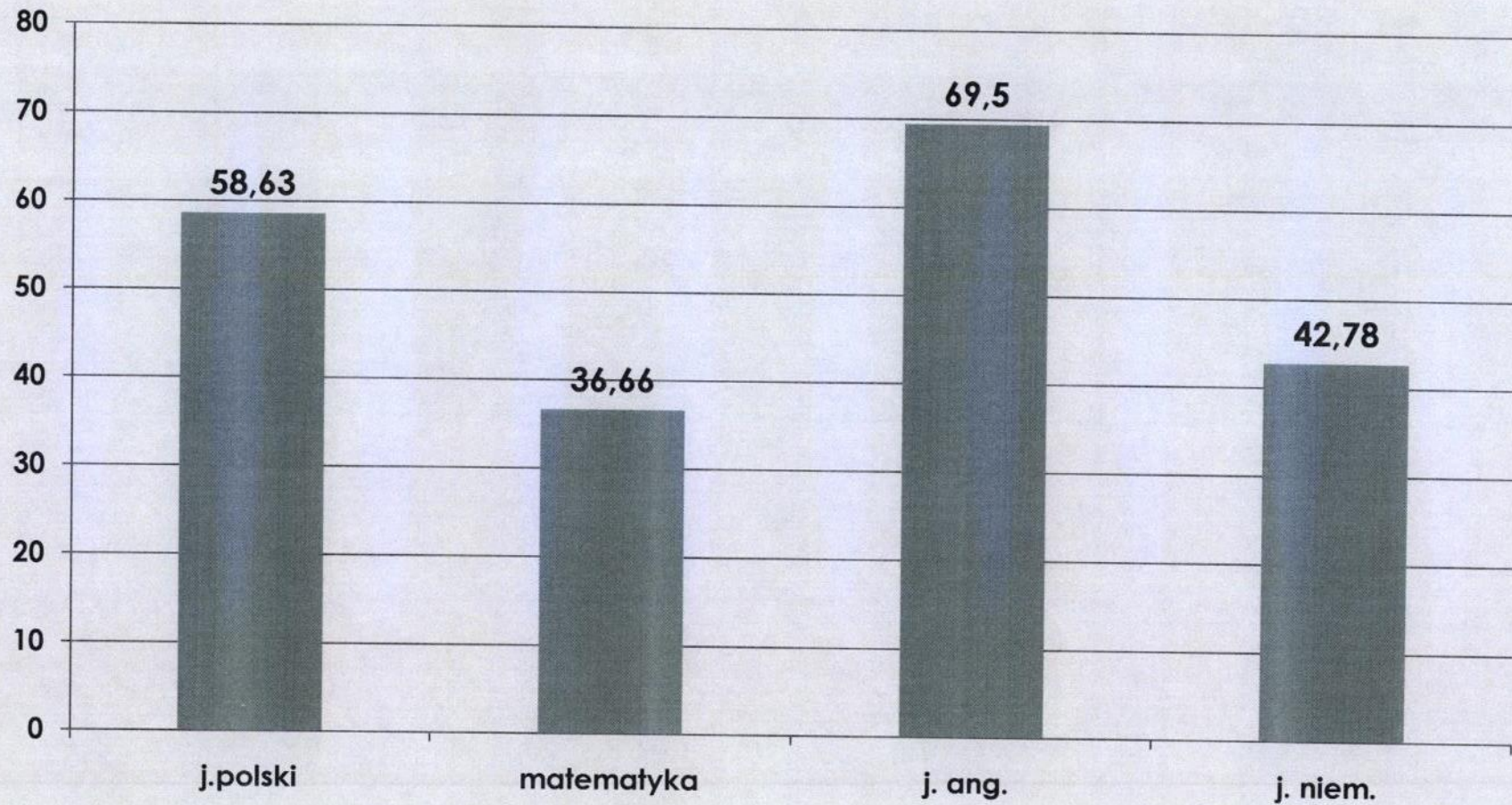
# EGZAMIN KLASA 8 - 2019

RAPORT WSTĘPNY

Opr. Małgorzata Raczycka - Sieniawska

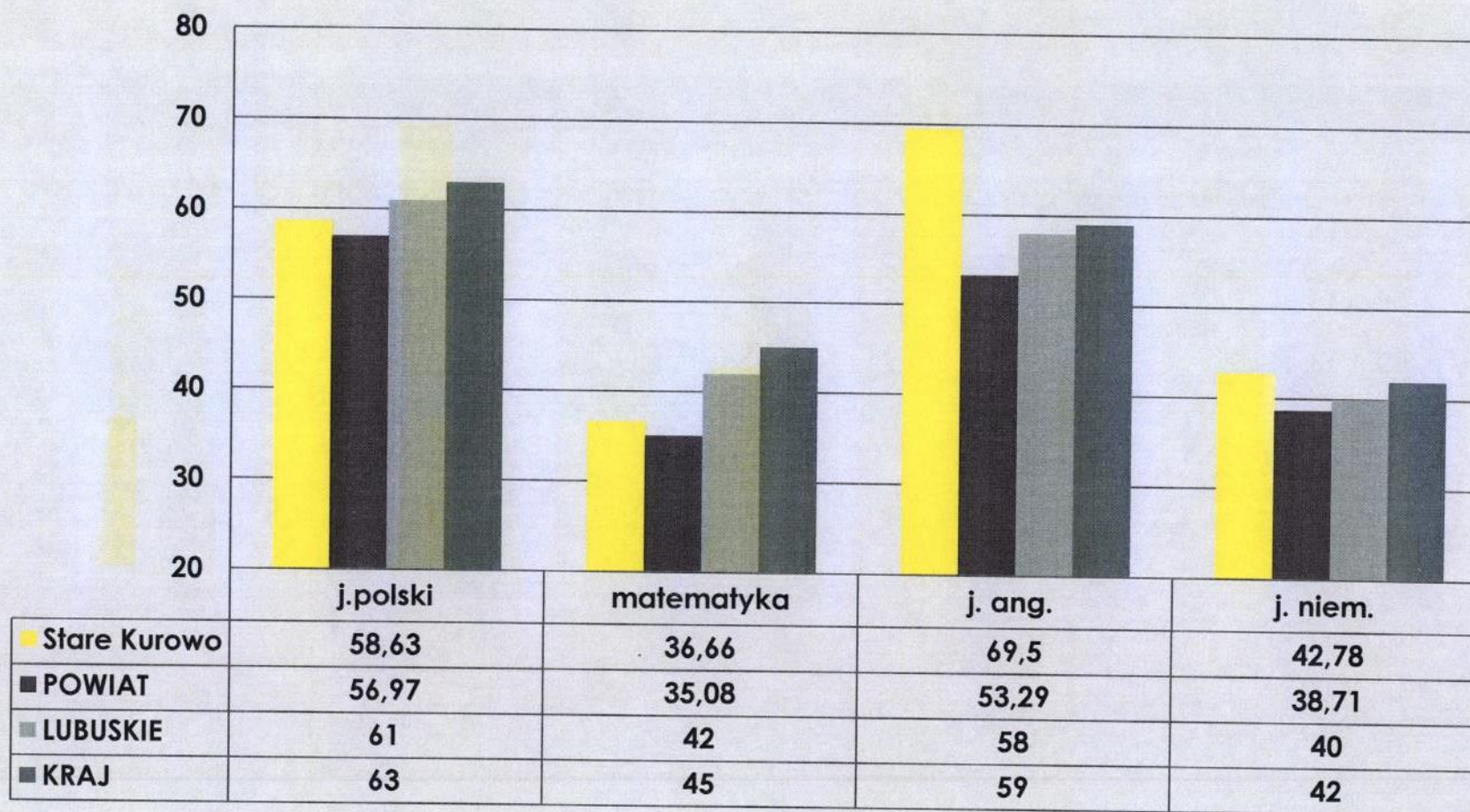


# WYNIKI - SZKOŁA





## PORÓWNANIE WYNIKU SZKOŁY Z POWIATEM, WOJEWÓDZTWEM I KRAJEM





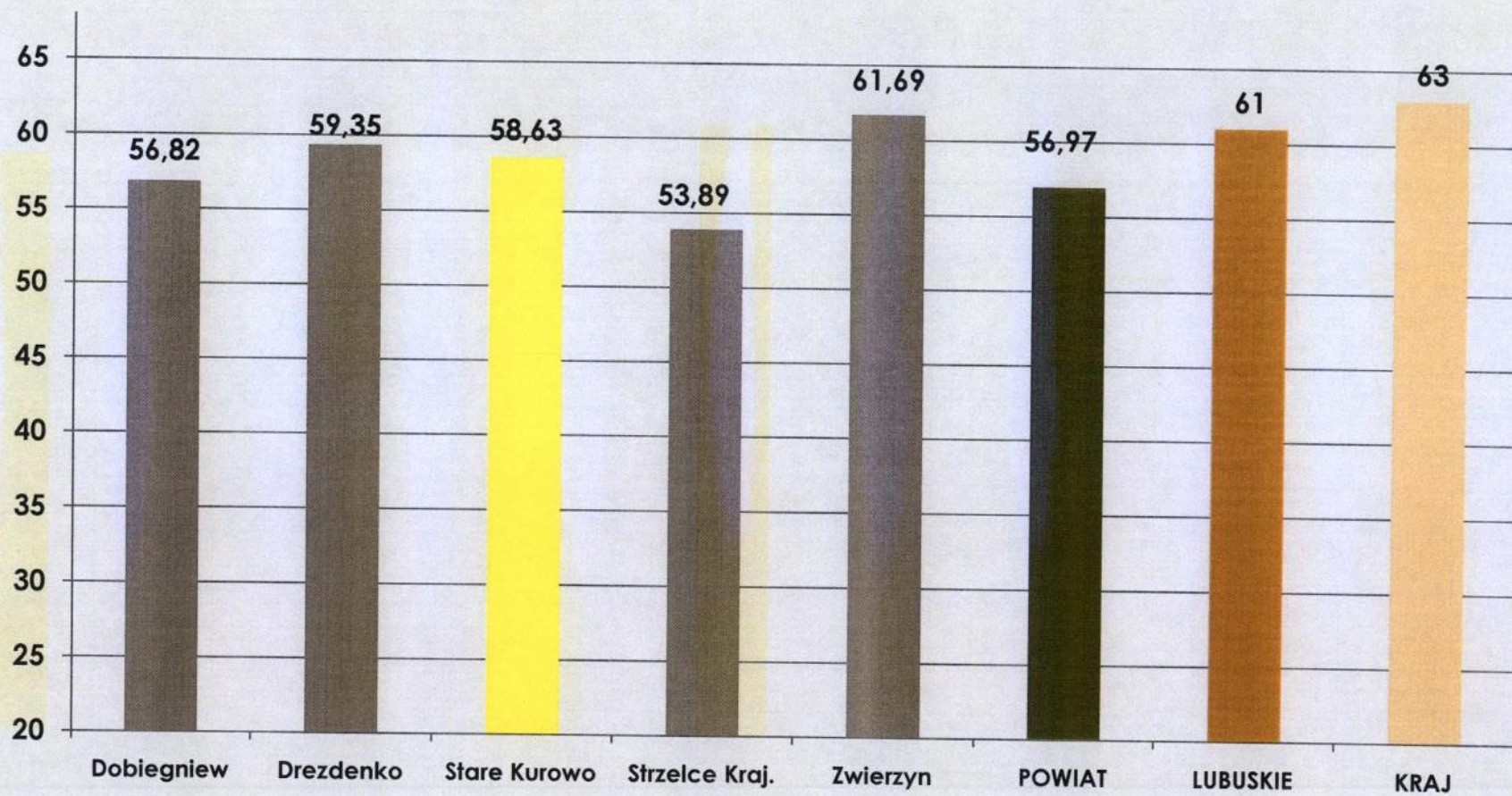
# STANINY

**TABELA 3.** SKALA STANINOWA ŚREDNICH WYNIKÓW SZKÓŁ (W %) Z EGZAMINU ÓSMOKLASISTY W 2019 R.

Stanin	Język polski	Matematyka	Język angielski	Język niemiecki
1	9–41	10–22	14–29	14–18
2	42–50	23–29	30–37	19–24
3	51–55	30–34	38–44	25–29
4	56–60	35–39	45–50	30–35
5	61–64	40–44	51–57	36–42
6	65–68	45–50	58–64	43–49
7	69–73	51–57	65–72	50–59
8	74–78	58–66	73–83	60–70
9	79–95	67–94	84–99	71–99

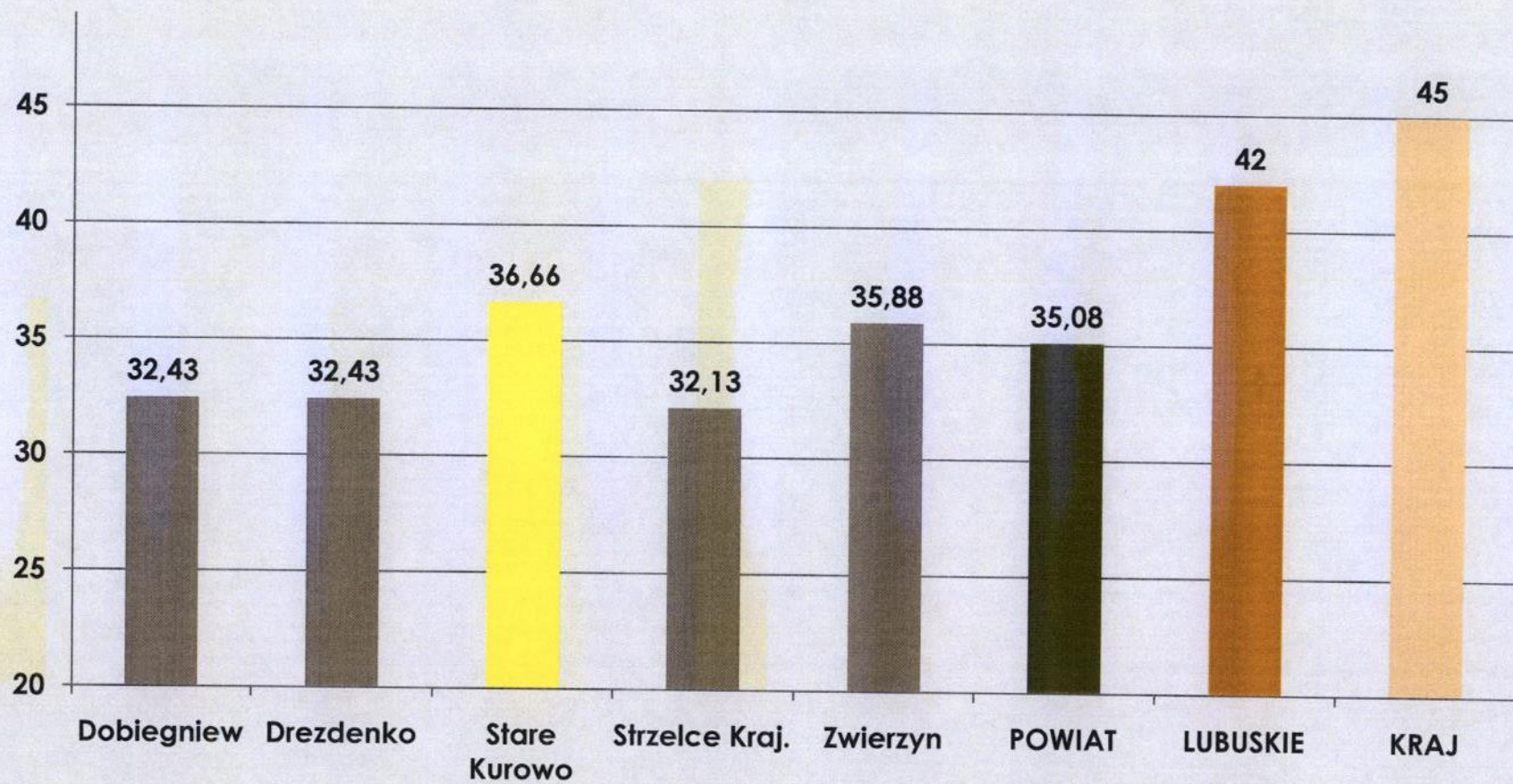


# J. POLSKI



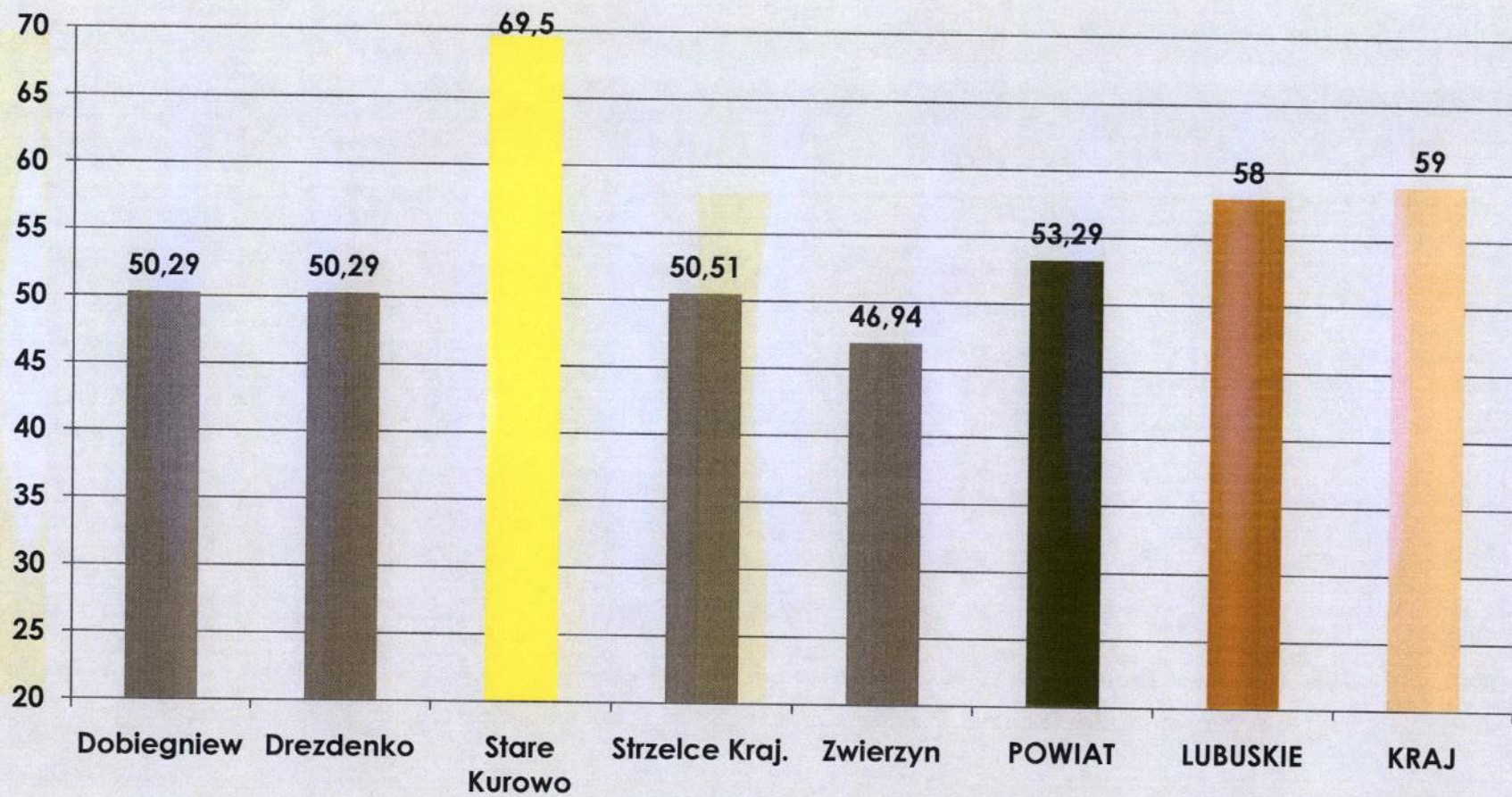


# MATEMATYKA



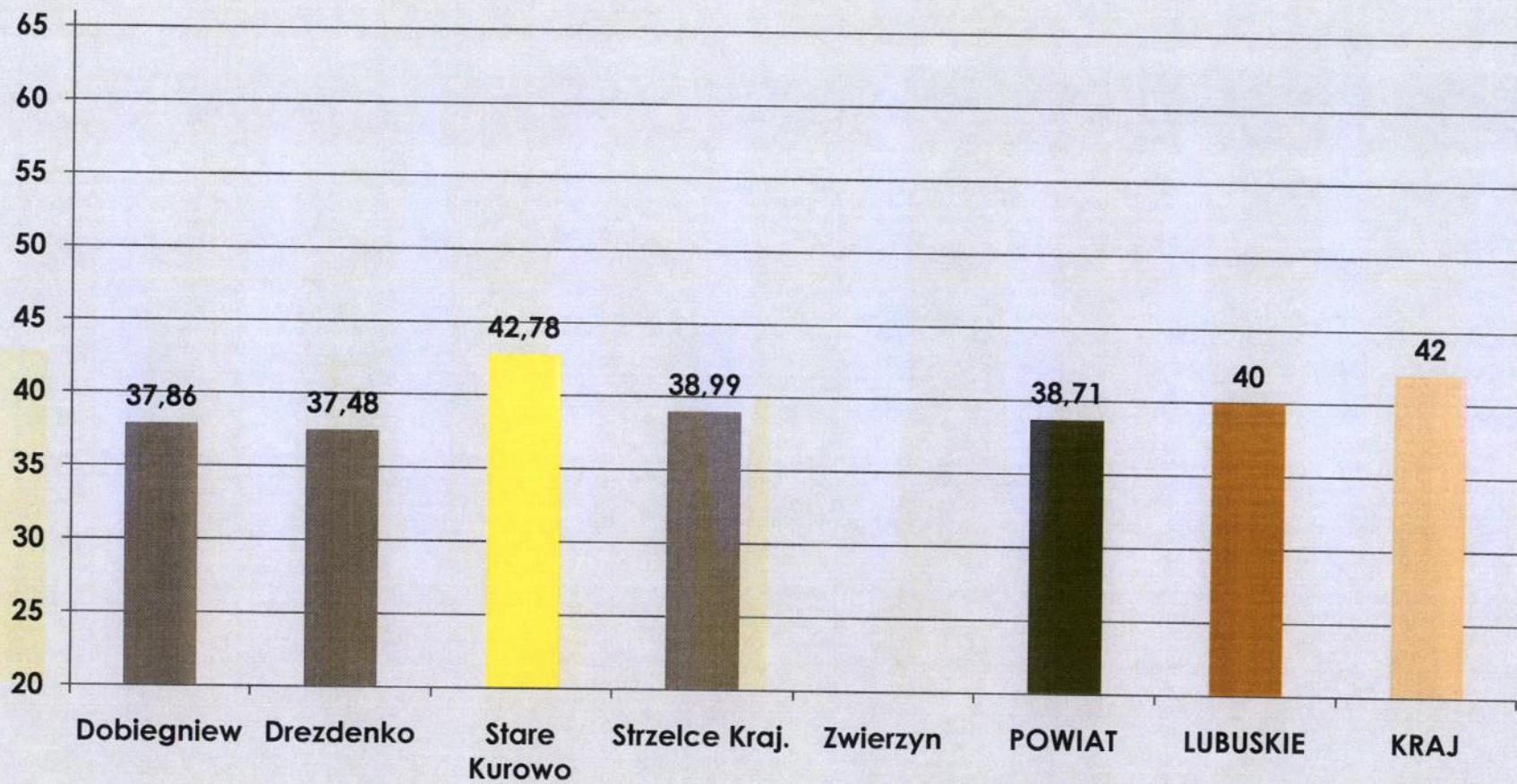


# JĘZYK ANGIELSKI





# JĘZYK NIEMIECKI





## Szkoła Podstawowa w Nowym Kurowie

### Wyniki egzaminu ósmoklasisty w 2019 r.

11 uczniów - arkusze standardowe

2 uczniów - arkusze dostosowane do niepełnosprawności

Przedmiot	SZKOŁA	GMINA	POWIAT	WOJEWÓDZTWO	OKRĘG	KRAJ	STANIN
Język polski	51,27	58,63	56,97	60,76	60,50	63	3
Matematyka	38,18	36,66	35,08	41,69	42,07	45	5
Język niemiecki	44,73	42,78	38,71	40,47	39,49	42	6

### Wnioski:

1. *Opracowanie planu działań poprawiających efektywność uczenia się.*
2. *Intensyfikacja zadań typu egzaminacyjnego.*
3. *Innowacyjne nauczanie.*
4. *Stosowanie metod aktywizujących i pobudzających kreatywność uczniów.*
5. *Stosowanie technik motywacyjnych.*